Rechnung 2011
der Gemeinde Root

GemeindeRoot

Gemeindeversammlung:
Dienstag, 15. Mai 2012,
20.00 Uhr
Mehrzwecksaal Arena
(Schulanlage Dorf)

Gemeinde Root
Schulstrasse 14
Postfach 241, 6037 Root
Telefon 041 455 56 00
Fax 041 455 56 15
E-Mail info@gemeinde-root.ch
www.gemeinde-root.ch

Einladung zur Gemeindeversammlung

Dienstag, 15. Mai 2012, 20.00 Uhr im Mehrzwecksaal Arena, Root

Traktanden

1. Jahresbericht 2011; Orientierung und Kenntnisnahme
2. Rechnung 2011 der Einwohnergemeinde:
   - 2.1 Kenntnisnahme von den Berichten der:
     - a) Revisionsstelle
     - b) Controlling-Kommission
   - 2.2 Genehmigung der:
     - a) Laufenden Rechnung
     - b) Investitionsrechnung
     - c) Bestandesrechnung
   - 2.3 Beschlussfassung über die Verwendung des Ertragsüberschusses der Laufenden Rechnung
3. Beschlussfassung über die Bewilligung eines Sonderkredits von Fr. 555‘000.00 für die Sanierung der Kanalisation im Zusammenhang mit der Erneuerung der Kantonsstrasse K17
4. Neuwahlen für die Amtsdauer 2012 – 2016:
   - 4.1 des Urnenbüros
   - 4.2 der Controlling-Kommission
   - 4.3 der Bildungskommission
5. Beschlussfassung über die Änderung des Bebauungsplans D4
6. Einbürgerungen
7. Orientierungen, Umfrage, Verschiedenes

Dieser Auszug wird an alle Haushaltungen zugestellt. Weitere Exemplare können unentgeltlich bei der Finanzverwaltung bezogen werden. Die Unterlagen zu den traktandierten Geschäften, insbesondere die Angaben aus der Kostenrechnung, liegen bei der Finanzverwaltung bzw. bei der Gemeindekanzlei zur Einsicht auf. Stimmberechtigt sind die stimmfähigen Schweizerbürgerinnen und -bürger, die fünf Tage vor dem 15. Mai 2012 in Root ihren Wohnsitz begründet und gesetzlich geregelt sowie das 18. Altersjahr vollendet haben.

Der Gemeinderat dankt für das Interesse am Gemeindegeschehen und beantragt die Zustimmung zu den traktandierten Geschäften.

Root, 22. März 2012

Gemeinderat Root
Der Gemeindepräsident:
sig. Klaus Peter Schmid

Der Gemeindeschreiber:
sig. André Wespi

Im Anschluss an die Gemeindeversammlung findet die Verabschiedung von Gemeindepräsident Klaus Peter Schmid und Sozialvorsteherin Ursula Eckert-Binkert statt.

Inhaltsverzeichnis

Einladung zur Gemeindeversammlung

Inhaltsverzeichnis ..... Seite 1

Traktandum 1

Jahresbericht 2011; Orientierung und Kenntnisnahme ..... Seite 2 - 3

Traktandum 2

Die Rechnung 2011 im Überblick ..... Seite 4 - 5

Ergebnisse, Finanzierung, Mittelbedarf ..... Seite 6

Gemeindefinanz-Kennzahlen ..... Seite 7 - 8

Wesentliche Abweichungen zwischen Voranschlag und Rechnung ..... Seite 9 - 12

Laufende Rechnung 2011 nach funktionaler Gliederung ..... Seite 13 - 36

Laufende Rechnung 2011 nach Artengliederung ..... Seite 37 - 40

Investitionsrechnung 2011 ..... Seite 41

Bestandesrechnung ..... Seite 42 - 48

Antrag und Verfügung des Gemeinderats ..... Seite 49

Bericht der Revisionsstelle (BDO AG) ..... Seite 50

Bericht der Controlling-Kommission ..... Seite 51

Traktandum 3

Beschlussfassung über die Bewilligung eines Sonderkredits von Fr. 555‘000.00 für die Sanierung der Kanalisation im Zusammenhang mit der Erneuerung der Kantonsstrasse K17 ..... Seite 52

Traktandum 4

Neuwahlen für die Amtsdauer 2012–2016 ..... Seite 53

Traktandum 5

Beschlussfassung über die Änderung des Bebauungsplans D4 ..... Seite 54 - 57

Traktandum 6

Einbürgerungen ..... Seite 58 - 61

Jahresbericht 2011

Der Gemeinderat erstellt jährlich einen Jahresbericht über seine Geschäftstätigkeit. Dieser wird den Stimmberechtigten zusammen mit der Rechnung zur Kenntnisnahme vorgelegt und gibt Auskunft über die Geschäftstätigkeit des Gemeinderats in der Berichtsperiode. Der Gemeinderat informiert, ob und wie weit die gesetzten Ziele erreicht wurden. Er begründet Abweichungen gegenüber der Planung, weist auf veränderte Verhältnisse hin und schlägt die erforderlichen Massnahmen vor.

Ziel / Aufgabe	**Zielerreichung, Begründung von Abweichungen**	2009	2010	**2011**	2012	201x
0 Allgemeine Verwaltung						
Umsetzung des vom Gemeinderat erarbeiteten Strategiepapiers.	Nach der Erarbeitung und Inkraftsetzung wird das Strategiepapier bei wichtigen Entscheiden des Gemeinderats angewendet. Die Strategie wurde in drei Teilen im InfoRoot publiziert.			**S/ A**		
1 Öffentliche Sicherheit						
Gemeinsame Ausbildung in den Feuerwehren Root und Gisikon/Honau.	Die gemeinsame Ausbildung erfolgte insbesondere im Atemschutz gemeinsam.			**S**		
Aufzeigen der Vor- und Nachteile einer Feuerwehr Rontal.	Es wird gemeinsam eine Zusammenlegung der Feuerwehren Ebikon-Dierikon, Root und Gisikon-Honau geprüft. Das Projekt wird im Herbst 2012 entscheidungsreif.			**S/ A**		
2 Bildung						
Realisierung von zusätzlichen Schulräumen auf das Schuljahr 2011/12.	Der Spatenstich ist im Juni 2011 erfolgt. Die Bauarbeiten verlaufen planmässig, so dass das neue Schulhaus rechtzeitig auf Beginn des Schuljahres 2012/13 bezogen werden kann. Im Rahmen einer Feier öffnet das Schulhaus am 22. Juni 2012 seine Türen für alle Interessierten.		S	**W**	A	
Gemäss § 36 haben die Gemeinden dafür zu sorgen, dass den Lernenden bedarfsgerecht schul- und familienergänzende Tagesstrukturen zur Verfügung stehen. Einführung bis spätestens 2012.	Der Gemeinderat hat das Konzept erarbeitet und verabschiedet, so dass mit den Umsetzungsarbeiten begonnen werden konnte. Die Betreuungselemente werden den Lernenden ab dem 20. August 2012 zur Verfügung stehen.		S	**W**	A	
3 Kultur und Freizeit						
Verlegung des Sportplatzes Reussfeld und Erweiterung des Parkplatzes.	Die Zonenplanänderung ist abgeschlossen. Das Projekt wird aktualisiert und 2012 zum Entscheid vorgelegt.	P	W	**W**	A	
4 Gesundheit						
5 Soziale Wohlfahrt						
Arbeitsintegration für Personen, die Sozialhilfe beziehen, fördern.	Die gemeindeeigene Arbeitsintegration konnte im 2011 erfolgreich weitergeführt werden. Es besteht eine Leistungsvereinbarung.			**S**	A	

Legende:
P = Planung ¦ S = Start ¦ W = Weiterführung ¦ A = Abschluss

Ziel / Aufgabe	Zielerreichung, Begründung von Abweichungen	2009	2010	**2011**	2012	201x
Zusammenarbeit mit externen Fachstellen optimieren.	Die Zusammenarbeit mit externen Fachstellen ist installiert. Regelmässige Termine finden statt.			**S**	A	
6 Verkehr						
Ausbau der Wiesstrasse mit dem Bau von Bushaltestellen.	Dieses Projekt wurde im Finanz- und Aufgabenplan 2012–2016 auf die Jahre 2014/15 zurückgestellt.	S	W	**W/ A**		
Tempo 30 auf den Quartierstrassen.	Die Verkehrskommission hat das Konzept für die flächendeckende Einführung von Tempo 30 erarbeitet. Die beantragten Signalisationen und Markierungen wurden vom Kanton Ende 2011 verfügt. Die Umsetzung erfolgt anfangs 2012.			**S**	A	
Verlangsamung und Verlagerung des Verkehrs auf der Perlenstrasse.	Im Zusammenhang mit der Eröffnung des Rontalzubringers wurde auf der Perlenstrasse ein Lastwagenfahrverbot erlassen. Der Verkehr hat sich halbiert. Zur weiteren Beruhigung werden anfangs 2012 noch Markierungen auf der Fahrbahn angebracht.			**S/**	A	
Massnahmen zur Werterhaltung der Güterstrassen.	Eine erste Sanierungsetappe wurde auf der Michaelskreuzstrasse ausgeführt.			**S**	W	
7 Umwelt und Raumordnung						
Weiterführung der Teilrevision „Ortsplanung Perlen“ unter Einschluss der KVA Perlen (Bebauungsplan).	Die Teilrevision der Ortsplanung Perlen und der Bebauungsplan Wagmatt wurden am 22. März 2011 von den Stimmberechtigten beschlossen und im Juni 2011 vom Regierungsrat genehmigt.	W	W	**A**		
Sanierung und Ergänzung der Siedlungsentwässerung entlang der K17.	Die Detailplanung begann koordiniert mit der Ausführungsplanung des Kantons im 4. Quartal 2011.			**S**	W	
8 Volkswirtschaft						
9 Finanzen und Steuern						
Die Nettoschuld pro Einwohner soll den Wert von 2‘000 Franken nicht übersteigen.	Gemäss dem Finanz- und Aufgabenplan 2012–2016 kann die Schuldenbremse mittelfristig eingehalten werden.			**S**	W	
Schaffung der Voraussetzungen für den Verkauf von Bauland.	Mit der Genehmigung der Ortsplanungsrevision wurde das Grundstück Oberfeld rechtskräftig eingezont. Erste Gespräche mit den Miteigentümern des Grundstücks haben stattgefunden.			**S**		

Antrag des Gemeinderats

Der Jahresbericht 2011 sei zustimmend zur Kenntnis zu nehmen.

Legende:
P = Planung ¦ S = Start ¦ W = Weiterführung ¦ A = Abschluss

Die Rechnung 2011 im Überblick

1. Laufende Rechnung

a) *Ergebnis*

Die Laufende Rechnung schliesst mit einem Ertragsüberschuss von Fr. 2‘308‘411.18 ab. Der Voranschlag rechnete mit einem Aufwandüberschuss von 1‘967‘400 Franken, womit die Rechnung Fr. 4‘275‘811.18 besser als budgetiert abschliesst.

b) *Begründung des Ergebnisses*

Die Verbesserung gegenüber dem Voranschlag kam dank einer sehr guten Ausgabendisziplin und nicht voraussehbaren Erträgen zustande. Im Einzelnen resultierten folgende Abweichungen:

Nettoaufwand (+), vor Abschluss *Nettoertrag (-), vor Abschluss*	*Rechnung 2011*	*Voranschlag 2011*	*Abweichung*
0 Allgemeine Verwaltung	1‘826‘451.79	1‘895‘200.00	- 68‘748.21
1 Öffentliche Sicherheit	351‘806.35	277‘600.00	74‘206.35
2 Bildung	6‘171‘609.81	6‘365‘500.00	- 193‘890.19
3 Kultur und Freizeit	236‘241.40	260‘200.00	- 23‘958.60
4 Gesundheit	1‘017‘301.65	904‘000.00	113‘301.65
5 Soziale Wohlfahrt	4‘242‘992.15	4‘524‘800.00	- 281‘807.85
6 Verkehr	1‘061‘643.65	1‘025‘300.00	36‘343.65
7 Umwelt und Raumordnung	138‘720.40	216‘200.00	- 77‘479.60
8 Volkswirtschaft	- 779‘015.45	- 750‘400.00	- 28‘615.45
9 Finanzen und Steuern	- 16‘576‘162.93	- 12‘751‘000.00	- 3‘825‘162.93
Ertrags- / Aufwandüberschuss	**- 2‘308‘411.18**	**1‘967‘400.00**	**- 4‘275‘811.18**

Folgende Aufgaben haben diese positive Budgetabweichung massgeblich beeinflusst:

- Gesetzliche Fürsorge (tieferer Nettoaufwand; DS 581)	Fr.	- 294‘000
- Gemeindesteuern (höherer Nettoertrag; DS 900)	Fr.	- 1‘801‘000
- Andere Steuern (höherer Nettoertrag; DS 901)	Fr.	- 1‘747‘800
- Liegenschaften FV (Buchgewinn; Kto. 941.424.00)	Fr.	- 419‘000
Budgetabweichung total	Fr.	4‘261‘800

Vor einiger Zeit beschlossene Massnahmen, wie die Pensenerweiterung im Sozialamt, die gezielte Aus- und Weiterbildung der Mitarbeitenden sowie der Beizug externer Fachpersonen in gezielten Einzelfällen, beeinflussen den Nettoaufwand der gesetzlichen Fürsorge positiv.

Der höhere Nettoertrag bei den Gemeindesteuern ist überwiegend im Steuerertrag früherer Jahre begründet. Speziell die Steuernachträge juristischer Personen fielen mit rund 1.6 Mio. Franken massiv besser aus als erwartet. Aufgrund der im Sommer 2010 bekannten und beurteilten Indikatoren sowie nach Abklärungen mit massgebenden Steuerpflichtigen rechnete der Voranschlag in dieser Registergruppe lediglich mit Steuernachträgen von 234‘000 Franken.

c) *Verbuchung des Ertragsüberschusses*

Über die Verwendung des Ertragsüberschusses haben die Stimmberechtigten zu beschliessen. Der Gemeinderat beantragt folgende Verwendung:

1. Zusätzliche Abschreibungen auf Anlagen des Verwaltungsvermögens im Gesamtbetrag von Fr. 1‘186‘106.00

   Die Abschreibungen erfolgen im Einzelnen auf folgenden Anlagen:

Beiträge an private Institutionen	Fr.	338‘500.00
Fahrzeuge, Maschinen	Fr.	150‘000.00
MZG Röseligarten	Fr.	278‘432.00
Schulanlage Oberfeld	Fr.	319‘174.00
Strassen, Trottoirs, Plätze	Fr.	100‘000.00

2.	Bildung einer Vorfinanzierung zur Gewährung eines einmaligen Steuerrabatts von 1/10 Einheit auf den Gemeindesteuern 2012 im Betrag von Das heisst, dass statt des Steuerbezugs von 1.95 Einheiten für das Steuerjahr 2012 lediglich ein solcher von 1.85 Einheiten erfolgt. Zur Finanzierung dieses Steuerrabatts wird zulasten der Laufenden Rechnung 2011 eine Vorfinanzierung von Fr. 526‘400.00 gebildet, die zugunsten der Laufenden Rechnung 2012 dann wieder aufgelöst wird.	Fr. 526‘400.00
3.	Einlage in das Eigenkapital	Fr. 595‘905.18
	Total, entspricht dem Ertragsüberschuss von	Fr. 2‘308‘411.18

2. Investitionsrechnung

In der Investitionsrechnung wird eine Nettoinvestitionszunahme von Fr. 2‘881‘018.80 ausgewiesen. Diese ist fast 17 % höher als veranschlagt. Die Abweichung ist hauptsächlich in höheren Akontozahlungen an den Schulhaus-Neubau begründet. Der Selbstfinanzierungsgrad beträgt im Rechnungsjahr 102.2 %.

3. Bestandesrechnung

Die Bestandesrechnung schliesst per 31.12.2011 mit Aktiven und Passiven von je rund 27,42 Mio. Franken ab. Die Bilanzsumme hat gegenüber der Eingangsbilanz um gut 3 % zugenommen. Das Nettovermögen (Finanzvermögen abzüglich Fremdkapital) der Einwohnergemeinde beträgt per Ende 2011 rund 2 Mio. oder 440 Franken pro Einwohner.

Ergebnisse Finanzierung Mittelbedarf	Rechnung 2011		Voranschlag 2011		Rechnung 2010	
	Aufwand Ausgaben	Ertrag Einnahmen	Aufwand Ausgaben	Ertrag Einnahmen	Aufwand Ausgaben	Ertrag Einnahmen
Ergebnisse						
Laufende Rechnung (LR)						
Total Aufwand / Ertrag	27'720'086	30'028'497	27'317'000	25'349'600	24'944'732	24'839'482
Ertragsüberschuss	**2'308'411**					
Aufwandüberschuss				**1'967'400**		**105'250**
Investitionsrechnung (IR)						
Total Ausgaben / Einnahmen	3'654'903	773'884	2'914'000	450'600	894'224	610'619
Nettoinvestitions-Zunahme		**2'881'019**		**2'463'400**		**283'605**
Nettoinvestitions-Abnahme						
	Mittelver-wendung	**Mittel-herkunft**	**Mittelver-wendung**	**Mittel-herkunft**	**Mittelver-wendung**	**Mittel-herkunft**
Finanzierung						
Nettoinvestitions-Zunahme	2'881'019		2'463'400		283'605	
Nettoinvestitions-Abnahme						
Ertragsüberschuss LR		2'308'411				
Aufwandüberschuss LR			1'967'400		105'250	
Abschreibungen (ohne DS 999):						
- auf Verwaltungsvermögen (331/332)		1'514'871		1'516'100		229'401
- auf Bilanzfehlbetrag (333)						
Einlagen (ohne DS 999):						
- in Spezialfinanzierungen (380)		585'913		487'700		514'917
- in Spezialfonds (384)		26'725		10'000		77'600
- in Vorfinanzierungen (385)		44'000				
Entnahmen:						
- aus Spezialfinanzierungen (480)	101'219		175'300		50'390	
- aus Spezialfonds (484)	33'743		32'100		4'190	
- aus Vorfinanzierungen (485)	1'399'763		1'397'900			
Finanzierungsüberschuss	**64'177**				**378'483**	
Finanzierungsfehlbetrag				**4'022'300**		
(der Verwaltungsrechnung)						
Mittelbedorf / Mittelüberschuss						
Finanzierungsüberschuss		64'177				378'483
Finanzierungsfehlbetrag			4'022'300			
Mittelbedarf für Kreditrückzahlungen						
Veränderungen im Finanzvermögen:						
- Neuanlagen			410'000		432'296	
- Wertvermehrende Aufwendungen	30'090		50'000		53'321	
- Auflösung von Anlagen (Buchwert)		130'961				
- Abschreibungen auf Finanz-vermögen (330) (ohne DS 999)		784'476		231'000		211'285
Gesamter Mittelbedarf				**4'251'300**		
Gesamter Mittelüberschuss	**949'523**				**104'151**	

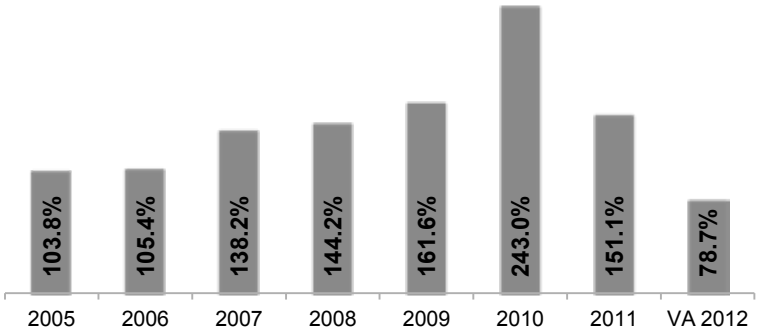

Selbstfinanzierungsgrad
(im 5-Jahres-Durchschnitt)

Er zeigt, bis zu welchem Grad neue Investitionen durch selbst erarbeitete Mittel finanziert werden.
Er sollte im Durchschnitt von fünf Jahren mindestens 80 Prozent erreichen.

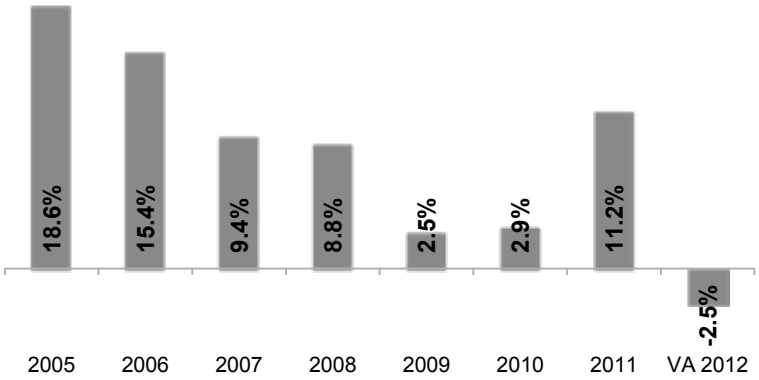

Selbstfinanzierungsanteil

Er zeigt, welcher Anteil des gesamten Ertrags geldwirksam zur Finanzierung von Investitionen und/oder Schuldentilgung verwendet werden kann.
Er sollte sich auf mindestens 10 Prozent belaufen.

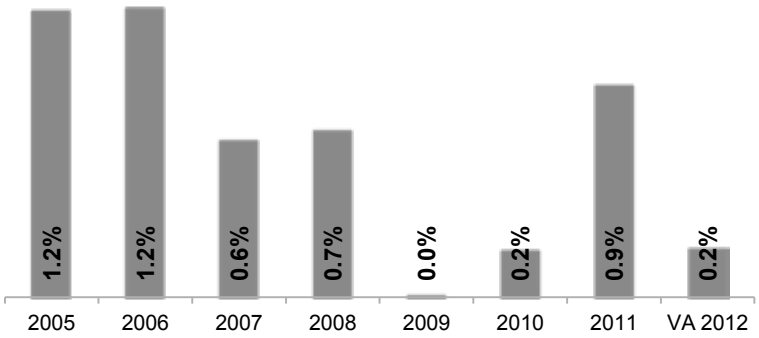

Zinsbelastungsanteil I

Er drückt aus, welcher Anteil des gesamten Ertrags zur Begleichung der Nettozinsen verwendet wird.
Er sollte 4 Prozent nicht übersteigen.

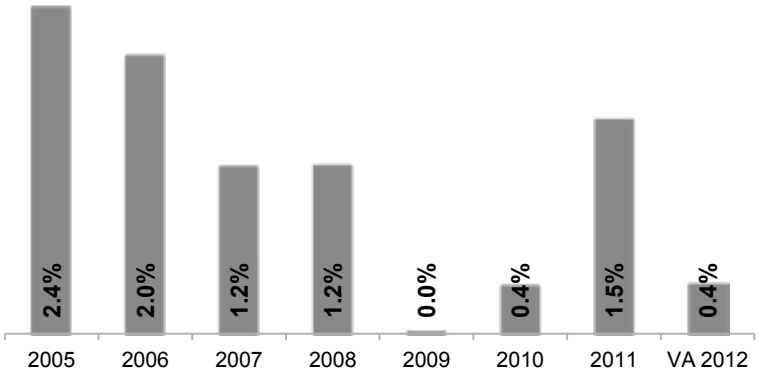

Zinsbelastungsanteil II

Er drückt aus, welcher Anteil des Ertrags der Gemeindesteuern, zu- resp. abzüglich Finanzausgleich, zur Begleichung der Nettozinsen verwendet wird.
Er sollte 6 Prozent nicht übersteigen.

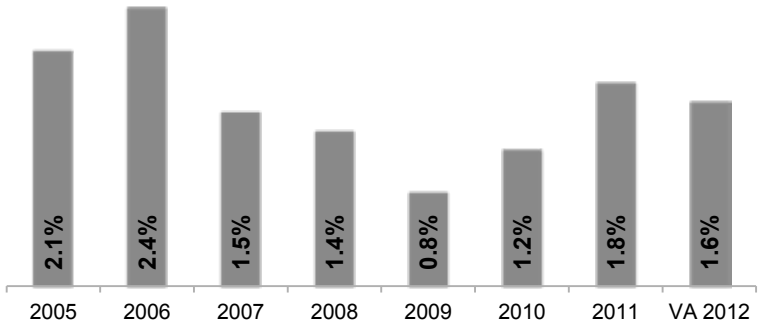

Kapitaldienstanteil

Er drückt aus, welcher Anteil des gesamten Ertrags für Zinsen und Abschreibungen verwendet wird.
Er sollte 8 Prozent nicht übersteigen.

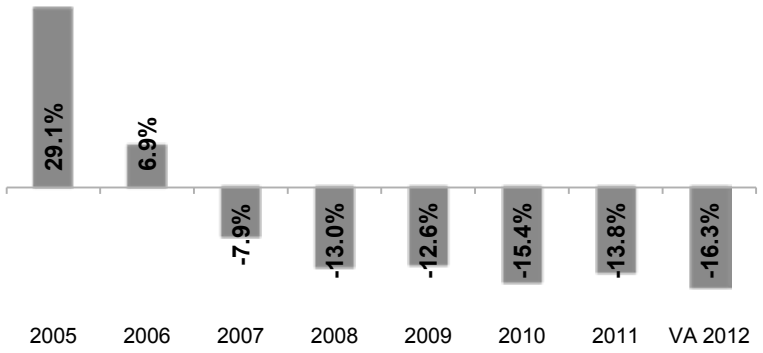

Verschuldungsgrad

Er zeigt das Verhältnis der Nettoschuld zum Ertrag der Gemeindesteuern, zu- resp. abzüglich Finanzausgleich.
Er sollte 120 Prozent nicht übersteigen.

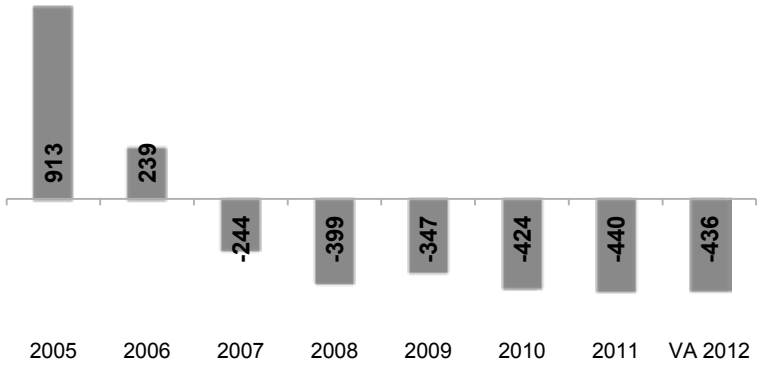

Nettoschuld pro Einwohner

Sie stellt die ungedeckte Schuld dar (Fremdkapital; Abt. 20 abzügl. Finanzvermögen; Abt. 10).

Ergänzende Bemerkungen

Die Werte des Jahres 2012 basieren auf dem Voranschlag dieses Jahres. Im Weitern beruht die Berechnung des Verschuldungsgrads sowie der Nettoschuld pro Einwohner auch auf Werten der Bestandesrechnung. Es handelt sich dabei um die letzten bekannten Bestände per 31.12.2011.

Ein Selbstfinanzierungsgrad unter 80 % sowie ein Selbstfinanzierungsanteil unter 10 % können akzeptiert werden, wenn die Pro-Kopf-Verschuldung unter dem kantonalen Mittel liegt. Dieses liegt zurzeit bei 2'269 Franken pro Einwohner (letzte von lustat, Statistik Luzern, publizierte Zahl).

Wesentliche Abweichungen zwischen Rechnung und Voranschlag

Laufende Rechnung

Konto-Nr. Kontobezeichnung	Rechnung Fr.	Voranschlag Fr.	Begründung
020.301.00 Besoldungen Angestellte	1‘022‘477.10	1‘002‘700.00	Aufgrund eines personellen Wechsels hat der Gemeinderat bis zum Inkrafttreten des neuen Erwachsenenschutzrechts per 2013 zusätzlich ein befristetes Teilpensum für das Vormundschaftssekretariat bewilligt. Die entsprechenden Kosten waren nicht veranschlagt.
020.451.00 Steuerinkassoprovision Kanton	30‘196.95	11‘500.00	Die hohen Erträge bei den Handänderungs- und Grundstückgewinnsteuern haben zur Folge, dass auf den abzuliefernden Staatsanteilen die Inkassoprovision zugunsten der Gemeinde höher ausfiel.
100.352.00 Beitrag an Amtsvormundschaft	276‘808.40	194‘800.00	Die Aufwandüberschüsse des Gemeindeverbandes für die Jahre 2009 und 2010 wurden gemäss Beschluss der Delegiertenversammlung den beteiligten Gemeinden zur Finanzierung überwälzt. Diese Kosten waren nicht veranschlagt. Ferner fielen die Schlussrechnung 2010, die zu wenig hoch abgegrenzt war, sowie die Schlussrechnung 2011 höher als budgetiert aus.
151.365.00 Beiträge an Schiessvereine	15‘771.20	500.00	Der Jahresbeitrag war im Konto 151.352.00 veranschlagt, da er bis anhin an die Gemeinde Emmen zu leisten war. Neu ist der Beitrag der Trägerschaft Zentrum Schiesssport in Emmen zu vergüten, weshalb er im Konto 151.365.00 verbucht wurde.
219.315.00 Unterhalt Mobiliar / Fahrzeuge	62‘308.96	31‘900.00	Die Microsoft-Lizenzen der Schule waren bis anhin gemietet. Aufgrund einer Neubeurteilung wurde festgestellt, dass der Kauf mittelfristig die kostengünstigere Lösung darstellt. Der Kauf der Lizenzen wurde vom Gemeinderat bewilligt. Die entsprechenden Kosten waren nicht budgetiert.
220.361.00 Beitrag an Sonderschulpool	350‘642.25	247‘600.00	Im Anschluss an die Zustimmung der Stimmberechtigten zur Änderung des Volksschulbildungsgesetzes hat der Regierungsrat die Verordnung über die Sonderschulung angepasst. Seit dem 01.08.2011 wird die Sonderschulung ausschliesslich durch den Sonderschulpool finanziert. Die einzelnen Gemeinden werden für ihre Lernenden nicht mehr unmittelbar belastet. Der Beitrag an den Sonderschulpool wurde deshalb ab diesem Datum verdoppelt.
220.364.00 Beiträge an Heime	315‘349.95	512‘400.00	

Konto-Nr. Kontobezeichnung	Rechnung Fr.	Voranschlag Fr.	Begründung
410.352.00 Restfinanzierungsbeitrag an andere Heime	373‘573.10	252‘000.00	Gestützt auf das kantonale Pflegefinanzierungsgesetz, das am 1.1.2011 in Kraft trat, basierten die veranschlagten Beiträge auf provisorischen Berechnungen der Heime. Diese gingen von einem durchschnittlichen Beitrag von 14‘000 Franken pro Person und Jahr aus. Effektiv betrug er jedoch 19‘660 Franken. In der Alterssiedlung Root war ein Beitrag von durchschnittlich 12‘250 Franken pro Person und Jahr zu leisten (vgl. Konto 410.364.00).
440.365.02 Beitrag an Verein Kispex	54‘624.10	0.00	Im Rahmen des kantonalen Pflegefinanzierungsgesetzes waren an den Verein KinderSpitex Beiträge zu leisten. Im Zeitpunkt der Budgetierung waren keine kostenpflichtigen Fälle bekannt.
540.362.00 Beiträge an Tageseltern-Vermittlung	21‘348.95	8‘000.00	Die Gemeinde hat die variablen Kosten aufgrund des effektiven Aufwands zu tragen. Dieser war umfangreicher als im Voranschlag angenommen. Überdies wurde die Vermittlung aufgrund einer Neuorganisation in die Gemeindeverwaltung Buchrain integriert, was einmalige Infrastrukturkosten verursachte.
620.301.00 Besoldungen	107‘078.70	88‘200.00	Dieses Konto enthält Besoldungen für infolge Krankheit oder Unfall arbeitsunfähige Mitarbeitende. Die Versicherungsleistungen sind im Konto 620.436.00 enthalten.
620.314.00 Baulicher Unterhalt	279‘110.90	182‘400.00	Nebst den veranschlagten Aufwendungen hat der Gemeinderat folgende Arbeiten bewilligt: Nach der Belagssanierung wurden auf der Perlenstrasse noch die Bodenmarkierungen erstellt. Auf dem erworbenen Grundstück Nr. 66 beim Gemeindehaus wurde ein provisorischer Parkplatz eingerichtet. Ein Teil der Fläche wird in der Folge für den Ausbau des Wilbachs benötigt.
620.315.00 Unterhalt Mobilien	35‘494.70	5‘500.00	Bei der MFH-Kehrmaschine fielen grössere nicht geplante Revisionsarbeiten an.
720.462.00 Gewinn-Ausschüttung REAL	44‘000.00	0.00	Die Delegiertenversammlung des Gemeindeverbands REAL hat beschlossen, den Verbandsgemeinden vom Gewinn der Jahresrechnung 2010 eine Gewinnausschüttung auszuzahlen. Der Gemeinderat hat diese Ausschüttung in eine Vorfinanzierung für Infrastrukturbauten eingelegt (vgl. Konten 720.385.00 / 2285.09).
750.314.00 Baulicher Unterhalt	7‘725.05	60‘000.00	Die Gemeinde wurde im Rechnungsjahr von grösseren Unwettern verschont. Entsprechend konnte der Gewässerunterhalt, insbesondere das Leeren der Geschiebesammler, reduziert werden.

Konto-Nr. Kontobezeichnung	Rechnung Fr.	Voranschlag Fr.	Begründung
800.352.00 Beiträge an andere Gemeinde	17‘092.40	0.00	Die Rontalgemeinden liessen in Zusammenarbeit mit interessierten Landwirten ein Vernetzungsprojekt erarbeiten. Es handelt sich dabei um ein inhaltliches und organisatorisches Konzept zur zielgerichteten Weiterentwicklung der ökologischen Ausgleichsfläche auf der landwirtschaftlichen Nutzfläche in einem bestimmten Perimeter zu Gunsten der Erhaltung und Förderung der natürlichen Artenvielfalt. Die Abrechnung erfolgte durch die Gemeinde Ebikon, weshalb die Verbuchung nicht wie veranschlagt im Konto 800.318.03 erfolgte.
900.330.00 Abschreibungen	577‘120.00	206‘000.00	Die jährliche Beurteilung des Forderungsausfallrisikos bei den ordentlichen Gemeindesteuern ergab einen markanten Anstieg potentieller Steuerausfälle. Deshalb musste das Delkredere entsprechend erhöht werden (vgl. Konto 1012.09).
900.400.10 Ertrag laufendes Jahr	11‘230‘140.20	10‘895‘000.00	Der veranschlagte Ertrag konnte bei den natürlichen Personen um 3.5 % und bei den juristischen Personen um 1.8 % übertroffen werden. Insgesamt liegt die positive Abweichung bei gut 1/20 Steuereinheit, was innerhalb der Budgetgenauigkeit liegt.
900.400.20 Ertrag frühere Jahre	2‘596‘489.30	998‘000.00	Die Budgetabweichung ist fast ausschliesslich bei Nachträgen juristischer Personen angefallen. Aufgrund der wirtschaftlich negativen Indikatoren im Zeitpunkt der Budgetierung konnte nicht von derart massiven Steuernachträgen ausgegangen werden.
900.400.30 Quellensteuern	543‘155.05	320‘000.00	Unternehmen in der Gemeinde Root haben offensichtlich vermehrt quellensteuerpflichtige Arbeitnehmende beschäftigt, was höhere Steuererträge zur Folge hatte.
901.403.01 Grundstückgewinnsteuern	1‘789‘269.20	200‘000.00	Drei Steuerfälle beeinflussen den Ertrag mit rund 1.38 Mio. Franken.
901.404.00 Handänderungssteuern	374‘300.15	200‘000.00	Die vorgenannten Steuerfälle haben ebenfalls zur positiven Budgetabweichung beim Handänderungssteuerertrag beigetragen.
940.322.00 Zinsen mittel-/langfristige Schulden	163‘925.00	237‘100.00	Aufgrund der budgetierten Investitionsausgaben ging der Voranschlag von der Aufnahme zusätzlicher fremder Mittel aus. Aufgrund der vermehrten Steuereinnahmen musste jedoch kein zusätzliches Fremdkapital beansprucht werden.

Konto-Nr. Kontobezeichnung	Rechnung Fr.	Voranschlag Fr.	Begründung
941.330.00 Abschreibungen	182‘450.15	10‘800.00	Gemäss den gesetzlichen Bestimmungen ist das Finanzvermögen zum Beschaffungs- oder Herstellungswert zu bilanzieren, zum Verkehrswert dann, wenn dieser tiefer ist. Allfällige Wertberichtigungen sind in einem einmaligen Vorgang der Laufenden Rechnung zu belasten. Aufgrund der periodischen Beurteilung hat der Gemeinderat insbesondere bei folgenden Grundstücken Wertberichtigungen vorgenommen: Sonnheim (Konto 1023.02), Am Ronbach (Konto 1023.10) und „Bunker“ (Konto 1023.22).
941.424.00 Buchgewinn	419‘039.30	0.00	Nachdem ein bewilligungsfähiges Bauprojekt vorlag, konnte der entsprechende Kaufvertrag für das Grundstück unterzeichnet werden. Aus dem Verkauf resultierte der ausgewiesene Buchgewinn, der bereits im Vorjahr veranschlagt war.

Investitionsrechnung

Konto-Nr. Kontobezeichnung	Rechnung Fr.	Voranschlag Fr.	Begründung
620.501.05 Tempo 30; generelle Einführung	100‘966.90	200‘000.00	Das Bewilligungsverfahren dauerte länger als erwartet. Der Auftrag für die Umsetzung konnte im Dezember 2011 erteilt werden. Im Voranschlag wurden die Kosten zu hoch geschätzt.
620.66x.11 Beiträge von Bund, Kanton und Anstössern	0.00	180‘000.00	Gestützt auf die ausgeführten Arbeiten ist die erste Subventionszahlung des Kantons im April 2012 geplant.
750.501.01 Hagenmattbach	403‘761.85	0.00	Der Unternehmer stellte die Arbeiten später in Rechnung. Die Kosten waren bereits im Rechnungsjahr 2010 veranschlagt, fielen jedoch nur zu einem kleinen Teil an.

Anmerkungen zur Bestandesrechnung

Nachweis über Leasing-, Bürgschafts- und andere Eventualverpflichtungen sowie über zugesicherte Gemeindebeiträge

1. Wesentliche Leasingverpflichtungen bestehen nicht.
2. Bürgschafts- und andere Eventualverpflichtungen bestehen nicht.
3. Gemeindebeiträge sind keine zugesichert.

LAUFENDE RECHNUNG

	Einzelkonti nach Funktionen Einwohnergemeinde Root	Rechnung 2011 Aufwand	 Ertrag	Voranschlag 2011 Aufwand	 Ertrag	Rechnung 2010 Aufwand	 Ertrag
	Laufende Rechnung	**30'028'496.93**	**30'028'496.93**	**27'317'000**	**27'317'000**	**24'944'732.31**	**24'944'732.31**
0	**Allgemeine Verwaltung**	**2'264'009.79**	**437'558.00**	**2'276'000**	**380'800**	**2'232'986.18**	**408'783.62**
	Nettoergebnis		**1'826'451.79**		**1'895'200**		**1'824'202.56**
011	**Gemeindeversammlung**	**69'090.25**		**70'900**		**56'020.40**	
	Nettoergebnis		**69'090.25**		**70'900**		**56'020.40**
011.300.00	Entschädigung CK / Urnenbüro	20'190.00		19'400		14'670.00	
011.309.00	Übriger Personalaufwand	59.00				1'500.00	
011.310.00	Büromaterial, Drucksachen	18'040.65		22'200		12'451.85	
011.317.00	Spesenersatz	2'114.50		1'200		170.75	
011.318.02	Telefon, Porti	4'500.00		4'500		4'500.00	
011.318.03	Honorare, Beratungen	18'792.00		18'400		17'754.00	
011.365.00	Beiträge an politische Parteien	4'500.00		4'500		4'500.00	
011.395.00	Anteil Soziallasten	894.10		700		473.80	
012	**Gemeinderat**	**549'381.70**		**567'000**		**588'557.05**	
	Nettoergebnis		**549'381.70**		**567'000**		**588'557.05**
012.300.01	Besoldungen Gemeinderäte	391'397.75		393'900		382'683.60	
012.309.00	Übriger Personalaufwand	2'606.40		4'300		2'879.05	
012.310.00	Büromaterial, Drucksachen	146.25		300		101.00	
012.311.00	Anschaffungen					2'154.70	
012.315.00	Unterhalt Mobiliar	116.20					
012.317.01	Spesenersatz	14'673.05		15'300		15'362.90	
012.317.02	Repräsentationskosten	5'943.80		6'500		4'827.10	
012.318.01	Sachversicherungen	2'056.35		2'100		2'070.35	
012.318.02	Telefon, Porti	1'833.20		2'000		1'851.00	
012.318.03	Honorare für Gutachten	8'660.00		24'000		59'641.30	
012.318.09	Dienstleistungen Dritter	260.00		500		509.80	
012.319.00	Mitgliederbeiträge	13'279.55		10'600		9'435.25	
012.365.00	Beiträge an private Institutionen	13'272.00		13'700		12'891.00	
012.395.00	Anteil Soziallasten	95'137.15		93'800		94'150.00	
020	**Gemeindeverwaltung**	**1'575'222.44**	**430'358.00**	**1'565'200**	**373'600**	**1'526'296.83**	**401'583.62**
	Nettoergebnis		**1'144'864.44**		**1'191'600**		**1'124'713.21**
020.301.00	Besoldungen Angestellte	1'022'477.10		1'002'700		976'322.55	
020.309.00	Übriger Personalaufwand	30'338.65		29'300		13'837.40	

LAUFENDE RECHNUNG

	Einzelkonti nach Funktionen Einwohnergemeinde Root	Rechnung 2011 Aufwand	 Ertrag	Voranschlag 2011 Aufwand	 Ertrag	Rechnung 2010 Aufwand	 Ertrag
020.310.00	Büromaterial, Drucksachen	21'011.85		25'900		26'392.30	
020.311.00	Anschaffungen	12'294.80		6'700		21'337.50	
020.313.00	Verbrauchsmaterial	206.60		300		100.35	
020.315.00	Unterhalt Mobiliar	2'214.25		2'000		2'713.65	
020.317.00	Spesenersatz	4'326.25		4'300		4'200.80	
020.318.01	Sachversicherungen	5'349.85		5'500		5'423.45	
020.318.02	Telefon, Porti	50'236.99		52'400		51'094.28	
020.318.03	Honorare, Gutachten	53'662.15		65'000		64'244.90	
020.318.04	Amtliche Gebühren	8'571.45		10'500		8'585.90	
020.318.05	Inkassogebühren Steuern	44'026.30		41'500		46'934.65	
020.318.06	Wartung Informatik / Geräte	111'593.10		112'800		126'491.55	
020.318.09	Übrige Dienstleistungen	9'109.25		8'700		10'128.80	
020.319.00	Mitgliederbeiträge	1'041.00		700		690.00	
020.351.00	Beitrag Kanton; Registerharmonisierung					-29'223.60	
020.352.00	Beitrag an regionales Zivilstandsamt	10'587.65		16'400		15'426.80	
020.395.00	Anteil Soziallasten	188'175.20		180'500		181'595.55	
020.431.00	Gebühren für Amtshandlungen		173'177.20		177'900		211'709.52
020.434.00	Benützungsgebühren u. Dienstleistungen		12'002.40		12'000		28'297.45
020.436.00	Rückerstattungen		89'567.20		51'300		71'916.00
020.451.00	Steuerinkassoprovision Kanton		30'196.95		11'500		14'383.05
020.451.01	Entschädigung Steuerveranlagung		25'704.00		24'800		27'216.00
020.452.01	Steuerinkassoprovision Gemeinden		56'703.30		51'000		48'061.60
020.494.00	Verrechneter Verwaltungsaufwand		43'006.95		45'100		
090	**Verwaltungsgebäude**	**70'315.40**	**7'200.00**	**72'900**	**7'200**	**62'111.90**	**7'200.00**
	Nettoergebnis		**63'115.40**		**65'700**		**54'911.90**
090.301.00	Besoldungen	12'615.90		12'800		12'037.40	
090.309.00	Übriger Personalaufwand	239.85		300		108.20	
090.311.00	Anschaffungen	615.60		5'000		2'474.05	
090.312.00	Wasser, Strom, Heizmaterial	17'727.95		16'900		15'621.25	
090.313.00	Verbrauchsmaterial	1'004.10		1'800		2'490.60	
090.314.00	Baulicher Unterhalt	29'569.25		26'800		19'804.75	
090.314.01	Reinigung durch Dritte	1'166.40				1'162.10	
090.315.00	Unterhalt Mobiliar	1'244.90		1'500		1'860.05	
090.316.00	Mieten			1'000		933.20	
090.318.01	Sachversicherungen	3'425.50		3'600		2'967.15	
090.318.09	Übrige Dienstleistungen	1'469.80		2'000		1'466.90	
090.395.00	Anteil Soziallasten	1'236.15		1'200		1'186.25	

LAUFENDE RECHNUNG

	Einzelkonti nach Funktionen Einwohnergemeinde Root	Rechnung 2011 Aufwand	 Ertrag	Voranschlag 2011 Aufwand	 Ertrag	Rechnung 2010 Aufwand	 Ertrag
1	**Öffentliche Sicherheit**	**814'084.65**	**462'278.30**	**699'200**	**421'600**	**677'076.25**	**415'327.10**
	Nettoergebnis		**351'806.35**		**277'600**		**261'749.15**
100	**Vormundschaftswesen**	**284'174.70**	**6'710.00**	**205'400**	**3'000**	**175'475.40**	**5'103.00**
	Nettoergebnis		**277'464.70**		**202'400**		**170'372.40**
100.309.00	Übriger Personalaufwand			900			
100.310.00	Büromaterial, Drucksachen	273.90		200		218.00	
100.317.00	Spesenersatz	45.50		100			
100.318.03	Honorare	4'750.00		9'000		11'476.35	
100.318.04	Amtliche Gebühren	244.90		200		1'073.65	
100.318.09	Übrige Dienstleistungen	1'620.00				2'217.35	
100.319.00	Mitgliederbeiträge	200.00		200		200.00	
100.352.00	Beitrag an Amtsvormundschaft	276'808.40		194'800		160'290.05	
100.361.00	Beiträge an den Kanton	232.00					
100.431.00	Gebühren für Amtshandlungen		5'090.00		3'000		5'103.00
100.436.00	Rückerstattungen		1'620.00				
101	**Betreibungsamt**	**62'965.45**	**575.10**	**57'400**		**62'883.40**	**1'301.95**
	Nettoergebnis		**62'390.35**		**57'400**		**61'581.45**
101.301.00	Funktionsentschädigung	59'103.65		53'400		53'957.10	
101.309.00	Übriger Personalaufwand	203.60		300		958.60	
101.315.00	Unterhalt Mobiliar					247.50	
101.318.01	Sachversicherungen	61.80		100		64.90	
101.318.06	Unterhalt EDV-Software	3'596.40		3'600		7'655.30	
101.452.00	Beiträge von andern Gemeinden		575.10				1'301.95
102	**Gewerbewesen**		**2'850.00**		**3'700**		**3'925.00**
	Nettoergebnis	**2'850.00**		**3'700**		**3'925.00**	
102.410.00	Konzessionsgebühren		2'400.00		3'200		3'200.00
102.431.00	Abgaben für Verlängerungen		450.00		500		725.00
103	**Grundbuch/Vermessung/Kataster**	**3'660.70**		**8'500**		**3'566.10**	
	Nettoergebnis		**3'660.70**		**8'500**		**3'566.10**
103.301.00	Entschädigung Gemeindeschätzer	245.00		400			
103.317.00	Spesenentschädigungen	11.70					
103.318.03	Honorare	418.50		3'400			

LAUFENDE RECHNUNG

	Einzelkonti nach Funktionen Einwohnergemeinde Root	Rechnung 2011 Aufwand	 Ertrag	Voranschlag 2011 Aufwand	 Ertrag	Rechnung 2010 Aufwand	 Ertrag
103.361.00	Beiträge an den Kanton	2'985.50		4'700		3'566.10	
106	**Bürgerrechtswesen**	**1'475.00**	**12'098.70**	**2'600**	**4'000**	**1'687.50**	**12'400.00**
	Nettoergebnis	**10'623.70**		**1'400**		**10'712.50**	
106.300.00	Sitzungsgelder	660.00		900		457.50	
106.301.00	Besoldungen	800.00		1'200		960.00	
106.310.00	Büromaterial, Drucksachen	15.00		500		270.00	
106.431.00	Gebühren für Amtshandlungen		12'098.70		4'000		12'400.00
120	**Friedensrichter**					**2'526.00**	**856.60**
	Nettoergebnis						**1'669.40**
120.301.00	Funktionsentschädigung					2'250.00	
120.309.00	Uebriger Personalaufwand					100.00	
120.310.00	Büromaterial, Drucksachen					101.00	
120.319.00	Verbandsbeiträge					75.00	
120.452.00	Beiträge von andern Gemeinden						856.60
145	**Feuerwehr (Spez. Finanzierung)**	**376'253.10**	**376'253.10**	**365'400**	**365'400**	**356'421.10**	**356'421.10**
145.301.00	Funktionsentschädigung, Sold	121'567.50		145'500		141'832.00	
145.306.00	Persönliche Ausrüstung	20'185.75		24'500		29'240.55	
145.309.00	Übriger Personalaufwand	15'647.60		19'500		22'524.80	
145.310.00	Büromaterial, Drucksachen	3'061.30		2'700		3'806.95	
145.311.00	Anschaffungen	74'313.20		64'000		5'763.85	
145.312.00	Wasser, Strom, Heizmaterial	114.40		100		157.40	
145.313.00	Verbrauchsmaterial	6'180.75		10'700		4'687.30	
145.314.00	Baulicher Unterhalt	2'111.00				7'342.10	
145.315.00	Unterhalt Mobiliar, Fahrzeuge, Ausr	24'880.80		18'000		15'099.15	
145.316.00	Mieten	70.00					
145.317.00	Spesenersatz	92.95		500		579.15	
145.318.01	Sachversicherungen	4'116.30		4'200		2'820.00	
145.318.02	Telefon, Porti	5'057.45		4'100		5'445.00	
145.318.09	Übrige Dienstleistungen	5'108.65		9'500		4'793.60	
145.319.00	Mitgliederbeiträge	1'419.00		1'500		1'352.00	
145.329.02	Vergütungszinsen	917.30		1'300		1'392.40	
145.330.00	Abschreibung Feuerwehrsteuern	7'578.20		7'400		7'168.75	
145.330.01	Abschreibung auf FW-Magazin	4'366.00		4'400		4'366.15	
145.331.00	Ord. Abschr. Verwaltungsvermögen	1'484.00		4'100		6'773.20	
145.352.00	Beiträge an andere Gemeinden	1'517.50					

LAUFENDE RECHNUNG

	Einzelkonti nach Funktionen Einwohnergemeinde Root	Rechnung 2011 Aufwand	 Ertrag	Voranschlag 2011 Aufwand	 Ertrag	Rechnung 2010 Aufwand	 Ertrag
145.361.00	Kostenanteil Alarm-Automatik	2'512.60		3'000		2'512.70	
145.380.00	Einlage in Spezialfinanzierung	34'540.40				54'381.95	
145.391.00	Verrechnete Mieten	29'719.00		29'800		28'519.00	
145.394.00	Verrechneter Verwaltungsaufwand	6'700.25		7'300			
145.395.00	Anteil Soziallasten	2'991.20		2'900		3'790.25	
145.396.00	Verrechnete Zinsen			400		2'072.85	
145.421.00	Verzugszinsen		1'792.45		2'300		2'128.55
145.430.00	Feuerwehrsteuern		327'148.00		302'200		318'599.80
145.431.00	Feuerschaugebühren		1'562.70		7'000		1'291.20
145.434.00	Ertrag aus Dienstleistungen		1'525.00				
145.436.00	Rückerstattungen		6'952.15				23'304.55
145.452.00	Beiträge von andern Gemeinden		534.00				
145.461.00	Beiträge der Gebäudeversicherung		34'459.00		31'500		11'097.00
145.480.00	Entnahme aus Spezialfinanzierung				22'400		
145.496.00	Verrechnete Zinsen		2'279.80				
151	**Schiesswesen**	**16'247.70**	**3'323.35**	**15'500**	**3'400**	**15'500.00**	**3'529.40**
	Nettoergebnis		**12'924.35**		**12'100**		**11'970.60**
151.352.00	Beiträge an andere Gemeinden			15'000		15'000.00	
151.361.00	Beiträge an den Kanton	476.50					
151.365.00	Beiträge an Schiessvereine	15'771.20		500		500.00	
151.452.00	Beiträge anderer Gemeinden		3'323.35		3'400		3'529.40
160	**Zivilschutz**	**69'308.00**	**60'468.05**	**44'400**	**42'100**	**59'016.75**	**31'790.05**
	Nettoergebnis		**8'839.95**		**2'300**		**27'226.70**
160.301.00	Besoldungen	1'092.00		1'300		250.00	
160.311.00	Anschaffungen					982.85	
160.312.00	Wasser, Strom, Heizmaterial					-10.00	
160.314.00	Baulicher Unterhalt					3'207.20	
160.318.01	Sachversicherungen	245.55		300		227.50	
160.318.02	Telefon, Porti	670.20		700		636.30	
160.352.00	Beiträge an reg. Ausbildungszentren	40'575.25		32'100		26'122.90	
160.384.00	Einlage in Spezialfonds	26'725.00		10'000		27'600.00	
160.430.00	Ersatzbeiträge für Schutzraumbauten		26'725.00		10'000		27'600.00
160.484.00	Entnahme aus Spezialfonds		33'743.05		32'100		4'190.05
2	**Bildung**	**10'560'793.11**	**4'389'183.30**	**10'713'500**	**4'348'000**	**10'084'326.53**	**4'034'564.65**
	Nettoergebnis		**6'171'609.81**		**6'365'500**		**6'049'761.88**

LAUFENDE RECHNUNG

	Einzelkonti nach Funktionen Einwohnergemeinde Root	Rechnung 2011 Aufwand	 Ertrag	Voranschlag 2011 Aufwand	 Ertrag	Rechnung 2010 Aufwand	 Ertrag
200	**Kindergarten**	**417'151.30**	**164'655.00**	**408'600**	**164'700**	**375'820.85**	**131'161.90**
	Nettoergebnis		**252'496.30**		**243'900**		**244'658.95**
200.302.00	Besoldungen	310'736.40		304'200		290'776.55	
200.309.00	Übriger Personalaufwand	100.00					
200.310.00	Schulmaterial, Drucksachen	3'892.40		3'900		6'371.70	
200.311.00	Anschaffungen	5'927.10		6'000		13'349.10	
200.318.09	Übrige Dienstleistungen	1'159.95		900		764.65	
200.352.00	Beiträge an andere Gemeinden	10'919.10		11'300			
200.363.00	Beitrag Rhythmikunterricht	26'070.95		25'800		11'008.00	
200.395.00	Anteil Soziallasten	58'345.40		56'500		53'550.85	
200.436.00	Rückerstattungen						391.90
200.461.00	Kantonsbeiträge		164'655.00		164'700		130'770.00
210	**Primarstufe; Regelklassen**	**3'109'719.30**	**1'071'364.95**	**3'055'300**	**1'009'200**	**3'004'184.87**	**973'513.95**
	Nettoergebnis		**2'038'354.35**		**2'046'100**		**2'030'670.92**
210.302.00	Besoldungen	2'463'491.50		2'431'100		2'408'331.75	
210.309.00	Übriger Personalaufwand	1'649.10		2'000		2'424.15	
210.310.00	Schulmaterial, Drucksachen	90'766.65		84'100		92'966.39	
210.311.00	Anschaffungen	61'932.75		60'500		8'355.20	
210.311.01	Ersatzanschaffungen	1'546.05		1'500		825.95	
210.315.00	Unterhalt Schulmaterial	3'050.25		4'500		1'897.70	
210.317.02	Fahrtentschädigungen / Eintritte	4'470.00		4'900		14'580.50	
210.318.09	Übrige Dienstleistungen	8'378.65		7'000		6'825.78	
210.352.00	Beiträge an andere Gemeinden	5'058.00		5'300		5'189.80	
210.395.00	Anteil Soziallasten	469'376.35		454'400		462'787.65	
210.436.00	Rückerstattungen		44'849.95				391.95
210.452.00	Beiträge anderer Gemeinden		6'477.00				2'466.00
210.461.00	Kantonsbeiträge		967'726.00		957'700		970'656.00
210.485.00	Entnahme aus Vorfinanzierung		52'312.00		51'500		
212	**Sekundarstufe I; Werkschule**	**327'728.50**	**139'070.00**	**330'800**	**139'000**	**317'567.90**	**149'995.80**
	Nettoergebnis		**188'658.50**		**191'800**		**167'572.10**
212.302.00	Besoldungen	266'846.70		263'900		258'408.75	
212.310.00	Schulmaterial, Drucksachen	3'520.40		10'000		5'847.35	
212.310.01	Lebensmittel	5'265.30		5'600		3'282.00	
212.317.02	Fahrtentschädigungen			1'300		107.00	
212.318.09	Übrige Dienstleistungen	758.10				584.25	

LAUFENDE RECHNUNG

	Einzelkonti nach Funktionen Einwohnergemeinde Root	Rechnung 2011 Aufwand	 Ertrag	Voranschlag 2011 Aufwand	 Ertrag	Rechnung 2010 Aufwand	 Ertrag
212.395.00	Anteil Soziallasten	51'338.00		50'000		49'338.55	
212.433.00	Schülerbeiträge Hauswirtschaft		2'358.00		2'100		1'380.00
212.452.00	Schulgeldbeiträge		40'190.00		40'400		58'866.00
212.461.00	Kantonsbeiträge		96'522.00		96'500		89'749.80
213	**Sekundarstufe I; Regelklassen**	**2'668'467.38**	**2'038'157.45**	**2'750'900**	**2'033'300**	**2'664'666.61**	**2'036'051.35**
	Nettoergebnis		**630'309.93**		**717'600**		**628'615.26**
213.302.00	Besoldungen	2'066'019.45		2'143'600		2'069'680.25	
213.309.00	Übriger Personalaufwand	3'912.65		2'000		728.00	
213.310.00	Schulmaterial, Drucksachen	86'136.23		90'500		73'709.59	
213.310.01	Lebensmittel	25'047.35		23'800		25'839.30	
213.311.00	Anschaffungen	470.70		2'900		51'835.52	
213.311.01	Ersatzanschaffungen	7'035.75		4'400		2'240.45	
213.315.00	Unterhalt des Mobiliars	1'559.00		4'000		3'032.95	
213.316.00	Mietaufwand	276.45				1'373.70	
213.317.02	Fahrtentschädigungen/Eintritte	8'142.05		3'600		1'256.70	
213.318.09	Übrige Dienstleistungen	7'136.90		8'800		6'457.50	
213.352.00	Beiträge an andere Gemeinden	43'373.00		34'100		17'800.00	
213.361.00	Beiträge an den Kanton	6'582.35		11'300		4'701.65	
213.395.00	Anteil Soziallasten	412'775.50		421'900		406'011.00	
213.433.00	Schülerbeiträge Hauswirtschaft		11'216.00		11'200		10'860.00
213.436.00	Rückerstattungen		33'045.45				36'901.35
213.452.00	Schulgeldbeiträge		1'453'850.00		1'512'500		1'521'940.00
213.461.00	Kantonsbeiträge		540'046.00		509'600		466'350.00
214	**Musikschule**	**184'606.85**		**178'900**		**629'731.80**	**516'153.80**
	Nettoergebnis		**184'606.85**		**178'900**		**113'578.00**
214.300.00	Sitzungsgelder					810.00	
214.301.00	Besoldungen MS-Leitung					30'001.20	
214.302.00	Besoldungen Lehrpersonen					484'804.50	
214.308.00	Besoldungen temporäre Arbeitskräfte					3'525.85	
214.309.00	Übriger Personalaufwand					1'597.20	
214.310.00	Büromaterial					1'894.75	
214.311.00	Anschaffungen					4'150.00	
214.315.00	Reparaturen und Unterhalt					1'269.00	
214.316.00	Mieten					150.00	
214.318.02	Porti					555.05	
214.318.09	Übrige Dienstleistungen					520.00	

LAUFENDE RECHNUNG

	Einzelkonti nach Funktionen Einwohnergemeinde Root	Rechnung 2011 Aufwand	 Ertrag	Voranschlag 2011 Aufwand	 Ertrag	Rechnung 2010 Aufwand	 Ertrag
214.319.00	Mitgliederbeiträge					645.00	
214.352.00	Beiträge an andere Gemeinden	1'150.00				6'281.70	
214.362.00	Beitrag an Sekretariat Buchrain					16'424.40	
214.363.00	Anteil Gemeinde Root	183'456.85		178'900			
214.395.00	Anteil Soziallasten					77'103.15	
214.433.00	Elternbeiträge						299'137.15
214.436.00	Rückerstattungen						6'510.80
214.452.00	Beiträge anderer Gemeinden						125'490.35
214.461.00	Kantonsbeitrag						74'007.50
214.463.00	Beitrag Rhythmikunterricht						11'008.00
215	**Regionale Musikschule (Spez.-Fin.)**	**669'292.65**	**669'292.65**	**662'300**	**662'300**		
215.300.00	Sitzungsgelder	700.00		900			
215.301.00	Besoldungen MS-Leitung	30'599.20		30'700			
215.302.00	Besoldungen MS-Lehrpersonen	502'434.55		489'200			
215.308.00	Besoldungen temporäre Arbeitskräfte	6'654.20					
215.309.00	Übriger Personalaufwand	680.80		3'300			
215.310.00	Büromaterial, Drucksachen	2'967.55		2'500			
215.311.00	Anschaffungen	3'000.00		4'600			
215.315.00	Reparaturen, Unterhalt	1'269.00		3'900			
215.316.00	Mieten	450.00					
215.318.02	Porti	362.50		400			
215.318.09	Übrige Dienstleistungen	560.45		5'800			
215.319.00	Mitgliederbeiträge	1'047.20		1'000			
215.352.00	Beiträge an andere Gemeinden	11'296.90		11'000			
215.362.00	Beiträge an Sekretariat Buchrain	16'679.35		16'700			
215.394.00	Verrechneter Verwaltungsaufwand	13'123.40		13'000			
215.395.00	Anteil Soziallasten	77'467.55		79'300			
215.433.00	Elternbeiträge		191'775.55		200'000		
215.436.00	Rückerstattungen		6'517.95				
215.452.00	Beiträge der Gemeinden		160'085.10		162'100		
215.461.00	Kantonsbeitrag		101'386.25		95'500		
215.463.00	Anteil Gemeinde Root		209'527.80		204'700		
216	**Schulische Dienste**	**219'694.55**		**215'100**		**206'986.45**	
	Nettoergebnis		**219'694.55**		**215'100**		**206'986.45**
216.318.03	Honorare, Gutachten					1'113.00	
216.352.00	Schulpsychologischer Dienst	65'819.70		59'800		60'821.55	

LAUFENDE RECHNUNG

	Einzelkonti nach Funktionen Einwohnergemeinde Root	Rechnung 2011 Aufwand	 Ertrag	Voranschlag 2011 Aufwand	 Ertrag	Rechnung 2010 Aufwand	 Ertrag
216.352.01	Psychomotorische Therapie	53'185.15		44'600		48'767.00	
216.352.02	Logopädischer Dienst	100'689.70		110'700		96'284.90	
217	**Schulanlagen Root**	**965'827.10**	**20'402.75**	**951'300**	**15'000**	**1'019'074.90**	**29'274.20**
	Nettoergebnis		**945'424.35**		**936'300**		**989'800.70**
217.301.00	Besoldungen Angestellte	236'212.30		242'800		230'835.60	
217.306.00	Dienstkleider					285.90	
217.308.00	Besoldungen temporäre Arbeitskräfte	20'437.10		22'300		26'887.40	
217.309.00	Übriger Personalaufwand	3'734.25		1'500		2'714.70	
217.310.00	Büromaterial	892.00		900		860.80	
217.311.00	Anschaffungen	14'435.45		5'200		12'695.75	
217.311.01	Anschaffungen Schulbetrieb	42'186.95		43'000		38'777.10	
217.312.00	Wasser, Strom, Heizmaterial	153'268.35		144'000		131'813.45	
217.313.00	Verbrauchsmaterial	32'292.55		44'700		45'026.65	
217.314.00	Baulicher Unterhalt	208'129.15		204'900		271'084.95	
217.314.01	Reinigung durch Dritte	133'652.05		125'000		122'680.25	
217.315.00	Unterhalt Mobiliar	9'768.25		12'400		7'316.85	
217.317.00	Spesenentschädigung					99.00	
217.318.01	Sachversicherungen	38'289.75		40'500		32'797.45	
217.318.02	Porti, Telefon	2'106.80		1'800		2'017.15	
217.318.03	Honorare	6'147.35		6'200		17'343.95	
217.318.09	Übrige Dienstleistungen	17'911.10		12'100		30'912.40	
217.395.00	Anteil Soziallasten	46'363.70		44'000		44'925.55	
217.427.00	Mietzinsertrag						1'040.00
217.434.00	Benützungsgebühren		16'072.75		15'000		13'985.40
217.436.00	Rückerstattungen		2'830.00				7'452.80
217.461.00	Kantonsbeiträge		1'500.00				6'796.00
218	**Schulleitung**	**530'524.00**	**100.00**	**543'900**		**539'639.65**	
	Nettoergebnis		**530'424.00**		**543'900**		**539'639.65**
218.300.00	Sitzungsgelder	4'800.00		4'800		4'800.00	
218.301.00	Besoldungen Verwaltungspersonal	51'068.15		51'500		49'746.25	
218.302.00	Besoldungen Schulleitung	336'646.45		350'900		342'322.50	
218.309.00	Übriger Personalaufwand	13'071.65		15'800		12'113.90	
218.310.00	Büromaterial, Drucksachen	14'633.15		17'400		16'211.60	
218.311.00	Anschaffungen	10'714.60		1'900		11'346.75	
218.317.00	Spesenentschädigungen			400			
218.318.01	Sachversicherungen	61.80		100		64.90	

LAUFENDE RECHNUNG

	Einzelkonti nach Funktionen Einwohnergemeinde Root	Rechnung 2011 Aufwand	 Ertrag	Voranschlag 2011 Aufwand	 Ertrag	Rechnung 2010 Aufwand	 Ertrag
218.318.02	Porti, Telefon	6'462.45		9'700		9'478.05	
218.318.03	Beratungen, Projekte					3'378.20	
218.318.09	Uebrige Dienstleistungen	2'762.85				1'312.65	
218.319.00	Mitgliederbeiträge	1'147.00		700		1'273.00	
218.395.00	Anteil Soziallasten	89'155.90		90'700		87'591.85	
218.437.00	Bussen		100.00				
219	**Volksschule allgemein**	**378'824.83**	**192'985.80**	**353'400**	**179'000**	**230'274.85**	**53'905.50**
	Nettoergebnis		**185'839.03**		**174'400**		**176'369.35**
219.300.00	Sitzungsgelder	580.00		600		2'470.00	
219.301.00	Besoldungen	38'396.80		40'700		48'631.15	
219.305.00	Unfallversicherungsprämie					5'696.60	
219.309.00	Übriger Personalaufwand	8'040.95		14'600		9'637.40	
219.310.00	Schulmaterial, Drucksachen	18'858.20		19'400		22'506.45	
219.311.00	Anschaffungen	109'631.22		111'200		29'878.90	
219.311.01	Ersatzanschaffungen	14'549.80		13'000		1'332.10	
219.313.00	Verbrauchsmaterial	14'559.05		12'300		8'765.60	
219.315.00	Unterhalt Mobiliar/Fahrzeug	62'308.96		31'900		23'731.20	
219.316.00	Benützungsgebühren	47'695.50		49'000		20'000.00	
219.317.02	Spesenersatz	990.00		1'000		1'192.00	
219.318.00	Kulturelles, Skitag, Sporttag	1'116.45		3'500		1'965.95	
219.318.01	Versicherungen	7'869.40		8'400		9'610.50	
219.318.02	Porti	882.65		800		908.50	
219.318.03	Honorare	4'525.20				3'759.45	
219.318.05	Kopien	28'253.05		26'100		33'839.00	
219.318.09	Übrige Dienstleistungen	15'305.25		16'900		3'005.85	
219.394.00	Verrechneter Verwaltungsaufwand	1'943.75		2'000			
219.395.00	Anteil Soziallasten	3'318.60		2'000		3'344.20	
219.434.00	Benützungsgebühren		11'187.20		10'300		8'938.50
219.435.00	Verkaufserlös		38'000.00		38'000		70.00
219.436.00	Rückerstattungen		17'488.60		6'000		6'150.00
219.452.00	Beiträge anderer Gemeinden		23'161.00		25'200		24'409.00
219.460.00	Bundesbeitrag		209.00		1'500		1'430.00
219.461.00	Kantonsbeitrag		14'848.00		11'000		12'908.00
219.485.00	Entnahme aus Vorfinanzierung		88'092.00		87'000		
220	**Sonderschulung**	**723'956.65**	**93'154.70**	**853'500**	**145'500**	**815'378.65**	**144'508.15**
	Nettoergebnis		**630'801.95**		**708'000**		**670'870.50**

LAUFENDE RECHNUNG

	Einzelkonti nach Funktionen Einwohnergemeinde Root	Rechnung 2011 Aufwand	 Ertrag	Voranschlag 2011 Aufwand	 Ertrag	Rechnung 2010 Aufwand	 Ertrag
220.302.00	Besoldungen	47'341.85		47'700		19'207.30	
220.352.00	Beiträge an andere Gemeinden	396.00		36'100		4'354.00	
220.361.00	Beitrag an Sonderschulpool	350'642.25		247'600		231'420.00	
220.364.00	Beiträge an Heime	315'349.95		512'400		556'391.20	
220.395.00	Anteil Soziallasten	10'226.60		9'700		4'006.15	
220.436.00	Rückerstattungen		9.30				
220.461.00	Kantonsbeitrag		93'145.40		145'500		144'508.15
250	**Kantonsschule**	**364'000.00**		**406'000**		**280'000.00**	
	Nettoergebnis		**364'000.00**		**406'000**		**280'000.00**
250.351.00	Schulgeldbeiträge	364'000.00		406'000		280'000.00	
290	**Übriges Bildungswesen**	**1'000.00**		**3'500**		**1'000.00**	
	Nettoergebnis		**1'000.00**		**3'500**		**1'000.00**
290.365.00	Beiträge an vorschulische Einrichtungen	1'000.00		3'500		1'000.00	
3	**Kultur, Freizeit**	**240'755.50**	**4'514.10**	**263'700**	**3'500**	**265'174.90**	**4'327.00**
	Nettoergebnis		**236'241.40**		**260'200**		**260'847.90**
300	**Kulturförderung**	**78'402.55**		**93'900**		**109'394.50**	**1'153.00**
	Nettoergebnis		**78'402.55**		**93'900**		**108'241.50**
300.300.00	Entschädigungen an Kommissionen	1'780.00		2'900		940.00	
300.301.00	Besoldungen	9'163.00		8'000		8'069.50	
300.309.00	Übriger Personalaufwand	205.50					
300.312.00	Strom	207.55		600		205.00	
300.317.00	Spesen Jungbürger, Zuzüger, Feiern	6'424.05		8'500		10'914.50	
300.318.03	Honorare			3'000		2'950.00	
300.318.09	Übrige Dienstleistungen	2'156.35		10'100		3'874.85	
300.352.00	Beiträge an andere Gemeinden	400.00					
300.362.00	Beitrag regionale Kulturförderung	23'189.00		24'400		23'482.00	
300.365.00	Beiträge an kulturelle Vereine	21'216.50		23'100		45'506.00	
300.366.00	Beitrag Saal Perlen	12'000.00		12'000		12'000.00	
300.395.00	Anteil Soziallasten	1'660.60		1'300		1'452.65	
300.452.00	Anteil anderer Gemeinden						1'153.00
310	**Denkmalpflege, Heimatschutz**					**225.00**	
	Nettoergebnis						**225.00**
310.314.00	Baulicher Unterhalt					225.00	

LAUFENDE RECHNUNG

	Einzelkonti nach Funktionen Einwohnergemeinde Root	Rechnung 2011 Aufwand	 Ertrag	Voranschlag 2011 Aufwand	 Ertrag	Rechnung 2010 Aufwand	 Ertrag
320	**Massenmedien**	**36'776.25**		**35'800**		**35'458.25**	
	Nettoergebnis		**36'776.25**		**35'800**		**35'458.25**
320.301.00	Besoldungen	1'000.00		1'100		1'200.00	
320.310.00	Gemeinde-Information	27'189.75		23'400		25'589.20	
320.318.02	Porti			2'700			
320.365.00	Beitrag Rontaler, SRG, etc.	8'586.50		8'600		8'669.05	
330	**Oeffentliche Anlagen, Wanderwege**	**61'088.70**		**59'700**		**54'097.90**	
	Nettoergebnis		**61'088.70**		**59'700**		**54'097.90**
330.301.00	Besoldungen	42'644.00		44'300		37'036.00	
330.313.00	Verbrauchsmaterial	1'432.10				711.25	
330.314.00	Baulicher Unterhalt	2'123.40		3'000		4'332.90	
330.318.01	Sachversicherungen	51.60		100		64.90	
330.318.03	Honorare					208.80	
330.318.09	Dienstleistungen Dritter	1'531.50					
330.319.00	Übriger Sachaufwand	1'963.35		2'100		1'894.95	
330.395.00	Anteil Soziallasten	11'342.75		10'200		9'849.10	
340	**Sport**	**63'683.90**	**2'000.00**	**73'800**	**2'000**	**65'999.25**	**2'000.00**
	Nettoergebnis		**61'683.90**		**71'800**		**63'999.25**
340.301.00	Besoldungen	6'836.50		6'300		6'007.50	
340.311.00	Anschaffungen					689.90	
340.312.00	Wasser, Strom, Heizmaterial	12'872.90		11'500		12'065.25	
340.313.00	Verbrauchsmaterial	3'844.55		5'200		6'562.70	
340.314.00	Baulicher Unterhalt Sportanlagen	18'413.50		25'300		17'455.25	
340.315.00	Unterhalt Mobiliar			400		802.15	
340.316.00	Pachtzinsen	7'259.75		7'400		7'245.50	
340.318.01	Sachversicherungen	1'006.65		1'100		814.95	
340.318.09	Übrige Dienstleistungen	6'030.60		8'700		7'385.75	
340.365.00	Beiträge	5'775.00		6'700		5'655.00	
340.395.00	Anteil Soziallasten	1'644.45		1'200		1'315.30	
340.436.00	Rückerstattungen		2'000.00		2'000		2'000.00
350	**Uebrige Freizeitgestaltung**	**804.10**	**2'514.10**	**500**	**1'500**		**1'174.00**
	Nettoergebnis	**1'710.00**		**1'000**		**1'174.00**	
350.311.00	Anschaffungen	444.10		500			
350.319.00	Mitgliederbeiträge	360.00					

LAUFENDE RECHNUNG

	Einzelkonti nach Funktionen Einwohnergemeinde Root	Rechnung 2011 Aufwand	 Ertrag	Voranschlag 2011 Aufwand	 Ertrag	Rechnung 2010 Aufwand	 Ertrag
350.434.00	Benützungsgebühren Festmobiliar		2'070.00		1'500		1'174.00
350.436.00	Rückerstattungen		444.10				
4	**Gesundheit**	**1'019'459.25**	**2'157.60**	**904'500**	**500**	**432'742.25**	**4'441.20**
	Nettoergebnis		**1'017'301.65**		**904'000**		**428'301.05**
410	**Pflegeheime**	**765'688.90**		**681'300**		**216'072.10**	
	Nettoergebnis		**765'688.90**		**681'300**		**216'072.10**
410.300.00	Beiträge an Kommissionen			300			
410.352.00	Restfinanzierungsbeitrag an andere Heime	373'573.10		252'000		91'832.00	
410.364.00	Restfinanzierungsbeitrag Alterssiedlung	392'115.80		429'000		124'240.10	
440	**Krankenpflege**	**220'974.65**		**191'700**		**183'366.80**	
	Nettoergebnis		**220'974.65**		**191'700**		**183'366.80**
440.365.00	Beitrag an private Institutionen	9'489.05		1'200		1'280.10	
440.365.01	Beitrag an Spitex-Verein Rontal plus	156'861.50		190'500		177'648.20	
440.365.02	Beitrag an Verein Kispex	54'624.10				4'438.50	
460	**Schulgesundheitsdienst**	**30'021.20**	**2'157.60**	**28'700**	**500**	**30'593.35**	**4'441.20**
	Nettoergebnis		**27'863.60**		**28'200**		**26'152.15**
460.301.00	Besoldungen	22'757.10		24'000		23'691.35	
460.309.00	Übriger Personalaufwand	80.00		100		220.00	
460.310.00	Büromaterial	30.00					
460.313.00	Verbrauchsmaterial	241.70		400		386.25	
460.317.00	Spesenersatz	6.80		100		12.80	
460.318.03	Behandlungskosten	4'757.00		2'000		4'467.55	
460.318.09	Übrige Dienstleistungen					30.00	
460.319.00	Mitgliederbeiträge	158.40		400		165.00	
460.352.00	Beiträge an andere Gemeinden	773.55		800		823.00	
460.395.00	Anteil Soziallasten	1'216.65		900		797.40	
460.434.00	Elternbeiträge		2'157.60		500		4'441.20
490	**Uebriges Gesundheitswesen**	**2'774.50**		**2'800**		**2'710.00**	
	Nettoergebnis		**2'774.50**		**2'800**		**2'710.00**
490.365.00	Beiträge an private Institutionen	2'774.50		2'800		2'710.00	
5	**Soziale Wohlfahrt**	**5'162'512.30**	**919'520.15**	**5'355'700**	**830'900**	**5'272'647.14**	**952'144.07**
	Nettoergebnis		**4'242'992.15**		**4'524'800**		**4'320'503.07**

LAUFENDE RECHNUNG

	Einzelkonti nach Funktionen Einwohnergemeinde Root	Rechnung 2011 Aufwand	 Ertrag	Voranschlag 2011 Aufwand	 Ertrag	Rechnung 2010 Aufwand	 Ertrag
501	**AHV-Zweigstelle**	**32'458.90**	**9'883.80**	**33'700**	**10'600**	**37'752.90**	**23'161.00**
	Nettoergebnis		**22'575.10**		**23'100**		**14'591.90**
501.301.00	Besoldungen	23'949.90		24'000		29'506.10	
501.308.00	Besoldungen temporäre Arbeitskräfte					4'153.55	
501.310.00	Büromaterial, Drucksachen	1'700.00		1'700		2'076.30	
501.318.01	Sachversicherungen	31.00		100		43.30	
501.318.02	Telefon, Porti	1'250.00		1'300		1'250.00	
501.319.00	Mitgliederbeiträge	20.00		100		20.00	
501.395.00	Anteil Soziallasten	5'508.00		6'500		703.65	
501.436.00	Rückerstattungen						12'922.20
501.451.00	Beitrag der kant. Ausgleichskasse		9'883.80		10'600		10'238.80
520	**Krankenversicherung**	**602'308.10**	**129'022.30**	**581'800**	**110'000**	**575'701.25**	**118'541.65**
	Nettoergebnis		**473'285.80**		**471'800**		**457'159.60**
520.361.00	Beiträge an den Kanton	434'700.00		431'800		417'286.00	
520.365.00	Bevorschusste Prämien	167'608.10		150'000		158'415.25	
520.436.00	Rückerstattungen		129'022.30		110'000		118'541.65
530	**Ergänzungsleistungen**	**1'247'072.00**		**1'312'000**		**1'268'690.00**	
	Nettoergebnis		**1'247'072.00**		**1'312'000**		**1'268'690.00**
530.361.00	Beiträge an den Kanton	1'247'072.00		1'312'000		1'268'690.00	
531	**Familienausgleichskasse**	**13'965.00**		**13'900**		**11'718.00**	
	Nettoergebnis		**13'965.00**		**13'900**		**11'718.00**
531.361.00	Beiträge an den Kanton	13'965.00		13'900		11'718.00	
540	**Jugendbetreuung**	**158'448.95**		**132'100**		**152'240.59**	
	Nettoergebnis		**158'448.95**		**132'100**		**152'240.59**
540.318.09	Dienstleistungen Dritter	158.20				1'770.00	
540.362.00	Beiträge an Tageseltern-Vermittlung	21'348.95		8'000		10'305.50	
540.362.01	Beitrag Agglo-Kids			1'500			
540.362.02	Beitrag an Regionale Familienberatung	46'630.35		35'000		40'637.80	
540.365.00	Beiträge an Kinder- und Jugendförderung	90'311.45		87'600		99'527.29	
560	**Sozialer Wohnungsbau**	**7'534.00**		**14'000**		**8'337.00**	
	Nettoergebnis		**7'534.00**		**14'000**		**8'337.00**
560.365.00	Beiträge an Genossenschaften	7'534.00		14'000		8'337.00	

LAUFENDE RECHNUNG

	Einzelkonti nach Funktionen Einwohnergemeinde Root	Rechnung 2011 Aufwand	 Ertrag	Voranschlag 2011 Aufwand	 Ertrag	Rechnung 2010 Aufwand	 Ertrag
580	**Allgemeine Fürsorge**	**1'088'444.20**	**640.50**	**1'060'800**	**300**	**1'068'070.95**	**477.50**
	Nettoergebnis		**1'087'803.70**		**1'060'500**		**1'067'593.45**
580.313.00	Waren für Verbilligungsaktionen	450.00		900		1'072.80	
580.318.08	Vermittlung Arbeitsintegration	32'760.00		35'000		30'178.00	
580.319.00	Mitgliederbeiträge	490.00		500		490.00	
580.361.00	Heimfinanzierungshilfe an den Kanton	990'141.35		965'800		983'604.80	
580.361.01	Beitrag an Zweckverband ZiSG	37'303.65		37'400		36'004.05	
580.365.00	Beiträge an private Institutionen	12'400.00		1'200		16'721.30	
580.366.00	Soziallöhne	14'899.20		20'000			
580.435.00	Verkäufe		640.50		300		477.50
581	**Gesetzliche Fürsorge**	**1'453'673.70**	**680'700.05**	**1'697'000**	**630'000**	**1'609'954.05**	**730'627.87**
	Nettoergebnis		**772'973.65**		**1'067'000**		**879'326.18**
581.352.00	Kostenersatz an andere Gemeinden	2'817.40		25'000		-13'091.00	
581.366.00	Materielle Hilfe	1'401'485.90		1'600'000		1'571'031.25	
581.366.11	Mutterschaftsbeihilfe	49'370.40		72'000		52'013.80	
581.436.00	Rückerstattungen		653'314.85		550'000		639'696.82
581.451.00	Kostenersatz durch den Kanton		27'385.20		80'000		90'931.05
582	**Alimentenbevorschussung / Inkasso**	**207'941.75**	**99'273.50**	**160'800**	**80'000**	**188'731.30**	**79'336.05**
	Nettoergebnis		**108'668.25**		**80'800**		**109'395.25**
582.318.04	Betreibungskosten	1'608.05		500		-101.95	
582.319.00	Mitgliederbeiträge	300.00		300		300.00	
582.366.01	Auszahlungen Alimenteninkasso	66'412.35		40'000		56'555.55	
582.366.02	Auszahlungen Bevorschussung	139'621.35		120'000		131'977.70	
582.436.01	Eingang Alimenteninkasso		43'484.95		40'000		63'007.40
582.436.02	Eingang Alimentenbevorschussung		55'788.55		40'000		16'328.65
583	**Sozialamt**	**308'004.95**		**309'300**		**309'939.30**	
	Nettoergebnis		**308'004.95**		**309'300**		**309'939.30**
583.301.00	Besoldungen Angestellte	218'246.10		220'400		215'020.15	
583.309.00	Übriger Personalaufwand	4'175.50		3'800		4'752.95	
583.310.00	Büromaterial, Drucksachen	1'619.40		1'600		1'732.25	
583.317.00	Spesenersatz	535.90		500		248.50	
583.318.01	Sachversicherungen	268.20		300		270.60	
583.318.03	Honorare	19'784.80		20'000		20'831.45	
583.318.09	Übrige Dienstleistungen	535.00		400		943.15	

LAUFENDE RECHNUNG

	Einzelkonti nach Funktionen Einwohnergemeinde Root	Rechnung 2011 Aufwand	 Ertrag	Voranschlag 2011 Aufwand	 Ertrag	Rechnung 2010 Aufwand	 Ertrag
583.352.00	Beitrag an andere Gemeinden	7'555.00		7'500		8'958.00	
583.362.00	Beitrag an SoBZ Luzern-Land	9'162.30		9'600		11'492.00	
583.395.00	Anteil Soziallasten	46'122.75		45'200		45'690.25	
584	**Arbeitslosenfürsorge**	**42'660.75**		**40'300**		**39'511.80**	
	Nettoergebnis		**42'660.75**		**40'300**		**39'511.80**
584.301.00	Besoldungen Angestellte	32'647.55		33'200		32'388.20	
584.361.00	Beiträge an Massnahmen	2'837.00					
584.395.00	Anteil Soziallasten	7'176.20		7'100		7'123.60	
590	**Hilfsaktionen**					**2'000.00**	
	Nettoergebnis						**2'000.00**
590.365.00	Freiwillige Zuwendungen					2'000.00	
6	**Verkehr**	**1'249'032.55**	**187'388.90**	**1'198'200**	**172'900**	**1'406'557.70**	**269'385.65**
	Nettoergebnis		**1'061'643.65**		**1'025'300**		**1'137'172.05**
620	**Oeffentliche Strassen / Werkhof**	**491'487.95**	**161'543.05**	**415'100**	**146'400**	**525'261.05**	**242'569.45**
	Nettoergebnis		**329'944.90**		**268'700**		**282'691.60**
620.300.00	Sitzungsgelder	300.00		1'500		1'320.00	
620.301.00	Besoldungen	107'078.70		88'200		152'817.55	
620.306.00	Dienstkleider	2'071.80		1'500		1'160.85	
620.309.00	Übriger Personalaufwand	8'516.15		3'400		568.20	
620.310.00	Büromaterial, Drucksachen					16.10	
620.311.00	Anschaffungen	2'921.60		2'000		1'195.50	
620.312.00	Wasser, Strom, Heizmaterial	843.35		2'800		2'148.55	
620.313.00	Verbrauchs-, Strassenmaterial	8'597.95		9'000		8'254.20	
620.314.00	Baulicher Unterhalt	279'110.90		182'400		193'153.90	
620.315.00	Unterhalt Mobilien	35'494.70		5'500		15'584.95	
620.317.00	Spesenersatz	225.40		200			
620.318.01	Sachversicherungen	4'814.60		3'600		3'373.40	
620.318.02	Telefon, Porti	264.50		300		279.50	
620.318.03	Honorare	12'149.35		50'000		23'896.70	
620.318.08	Neubaukosten			35'000		4'859.05	
620.318.09	Übrige Dienstleistungen	3'246.70		3'000		2'444.55	
620.361.00	Beiträge an den Kanton					45'000.00	
620.365.00	Beiträge an Genossenschaften	4'734.40		6'500		2'808.50	
620.384.00	Einlage in Spezialfonds					50'000.00	

LAUFENDE RECHNUNG

	Einzelkonti nach Funktionen Einwohnergemeinde Root	Rechnung 2011 Aufwand	 Ertrag	Voranschlag 2011 Aufwand	 Ertrag	Rechnung 2010 Aufwand	 Ertrag
620.395.00	Anteil Soziallasten	21'117.85		20'200		16'379.55	
620.430.00	Ersatzabgaben Parkplätze						50'000.00
620.435.00	Verkäufe		4'500.00				
620.436.00	Rückerstattungen		36'666.35		31'800		78'251.90
620.452.00	Beiträge von andern Gemeinden		6'975.70		5'500		6'217.55
620.461.00	Kantonsbeiträge		112'401.00		108'100		107'100.00
620.469.00	Beiträge von Privaten		1'000.00		1'000		1'000.00
621	**Schnee- / Glatteisbekämpfung**	**80'611.15**	**939.85**	**102'400**	**1'500**	**122'274.00**	**1'657.20**
	Nettoergebnis		**79'671.30**		**100'900**		**120'616.80**
621.301.00	Besoldungen	12'447.00		27'800		35'945.00	
621.313.00	Verbrauchsmaterial	12'081.95		7'500		16'714.55	
621.314.00	Arbeiten durch Dritte	11'370.85		10'000		11'291.20	
621.315.00	Unterhalt der Geräte	2'596.35		6'500		2'790.75	
621.316.00	Benützungsgebühren Geräte/Fahrzeuge	37'058.80		42'400		44'350.00	
621.318.01	Sachversicherungen	31.00		100		32.50	
621.318.02	Telefon	1'714.50		1'700		1'591.00	
621.395.00	Anteil Soziallasten	3'310.70		6'400		9'559.00	
621.435.00	Salzverkäufe		832.85		1'500		1'550.20
621.452.00	Rückerstattungen von Gemeinden		107.00				107.00
622	**Strassenbeleuchtung**	**37'038.40**		**36'600**		**43'770.10**	
	Nettoergebnis		**37'038.40**		**36'600**		**43'770.10**
622.312.00	Stromkosten	31'286.30		31'000		30'846.00	
622.314.00	Unterhaltsarbeiten durch Dritte	5'231.70		5'000			
622.318.01	Sachversicherungen	520.40		600		520.40	
622.318.08	Neubaukosten					12'403.70	
650	**Öffentlicher Verkehr**	**639'895.05**	**24'906.00**	**644'100**	**25'000**	**715'252.55**	**25'159.00**
	Nettoergebnis		**614'989.05**		**619'100**		**690'093.55**
650.311.00	Anschaffungen					53'769.20	
650.314.00	Baulicher Unterhalt	1'173.75				621.95	
650.316.00	Pachtzinsen	2'250.00		2'300		2'250.00	
650.318.03	Honorare					12'912.00	
650.318.08	Generalabonnements	22'941.30		22'800		19'782.40	
650.318.09	Dienstleistungen Dritter	810.00				1'614.00	
650.361.00	Betriebskostenbeitrag öffentl. Verkehr	612'720.00		619'000		614'638.00	
650.362.00	Betriebskostenbeitrag an Zweckverband ÖV					9'665.00	

LAUFENDE RECHNUNG

	Einzelkonti nach Funktionen Einwohnergemeinde Root	Rechnung 2011 Aufwand	 Ertrag	Voranschlag 2011 Aufwand	 Ertrag	Rechnung 2010 Aufwand	 Ertrag
650.434.00	Benützungsgebühren Generalabonnements		24'906.00		25'000		25'159.00
7	**Umwelt, Raumordnung**	**1'832'365.30**	**1'693'644.90**	**1'870'200**	**1'654'000**	**1'838'358.30**	**1'576'582.70**
	Nettoergebnis		**138'720.40**		**216'200**		**261'775.60**
715	**Abwasserbeseitigung (Spez. Fin.)**	**1'201'213.70**	**1'201'213.70**	**1'178'000**	**1'178'000**	**1'137'323.85**	**1'137'323.85**
715.301.00	Besoldungen	1'375.00		1'900		1'903.00	
715.312.00	Strom	1'070.55		1'100		995.35	
715.314.02	Baulicher Unterhalt (Instandstellung)	8'621.00		25'000		22'008.15	
715.315.00	Unterhalt Mobilien					156.40	
715.318.01	Sachversicherungen	133.75		200		106.50	
715.318.03	Honorare	20'069.75		38'000		20'297.95	
715.318.09	Übrige Dienstleistungen	2'610.80					
715.330.00	Abschreibung Betriebsgebühren			200			
715.332.02	Abschr. zufolge Aufl. von Reserven	1'518.00					
715.352.00	Beiträge an Verband ARA Rontal	601'363.95		610'000		630'815.45	
715.380.00	Einlage in Spezialfinanzierung	551'373.00		487'700		460'534.95	
715.394.00	Verrechneter Verwaltungsaufwand	12'712.20		13'500			
715.395.00	Anteil Soziallasten	365.70		400		506.10	
715.421.00	Verzugszinsen						628.70
715.434.00	ARA-Gebührenertrag		1'082'044.70		1'060'000		1'032'671.00
715.452.00	Beiträge anderer Gemeinden		318.50		300		1'518.50
715.480.00	Entnahme aus Spezialfinanzierung		1'518.00				
715.496.00	Verrechnete Zinsen		117'332.50		117'700		102'505.65
720	**Abfallbeseitigung**	**44'000.00**	**44'000.00**				
720.385.00	Einlage in Vorfinanzierung	44'000.00					
720.462.00	Gewinn-Ausschüttung REAL		44'000.00				
725	**Abfallbeseitigung (Spez. Fin.)**	**303'641.25**	**303'641.25**	**349'400**	**349'400**	**265'578.20**	**265'578.20**
725.301.00	Besoldungen	22'527.00		30'700		18'419.00	
725.310.00	Büromaterial, Drucksachen	11'100.00		11'000		10'609.00	
725.311.00	Anschaffungen	13'907.40		30'000			
725.312.00	Wasser, Strom	623.85		800		1'467.55	
725.314.00	Baulicher Unterhalt					6'735.50	
725.316.00	Miete Maschinen und Geräte	3'140.55		3'100		7'210.00	
725.318.01	Sachversicherungen	10.30		100		20.05	
725.318.04	Kehrichtabfuhr durch Dritte	103'158.95		92'000		80'312.50	

LAUFENDE RECHNUNG

	Einzelkonti nach Funktionen Einwohnergemeinde Root	Rechnung 2011 Aufwand	 Ertrag	Voranschlag 2011 Aufwand	 Ertrag	Rechnung 2010 Aufwand	 Ertrag
725.318.08	Dienstleistungen REAL	20'589.45		17'700		13'495.35	
725.318.09	Betrieb Sammelstelle	103'616.85		136'400		109'236.00	
725.330.00	Abschreibung Kehrichtgebühren			500			
725.331.00	Ord. Abschr. Verwaltungsvermögen	13'175.00		13'200		13'175.00	
725.394.00	Verrechneter Verwaltungsaufwand	5'800.00		6'900			
725.395.00	Anteil Soziallasten	5'991.90		7'000		4'898.25	
725.431.00	Gebühren für Amtshandlungen		530.00				-190.95
725.434.00	Grundgebühren		41'036.05		42'000		40'419.35
725.435.00	Verkauf Gebührenmarken		-806.40				9'671.75
725.436.00	Rückerstattungen		58'507.64		51'500		59'270.89
725.436.01	Rückerstattungen REAL		93'523.85		92'300		93'141.95
725.480.00	Entnahme aus Spezialfinanzierung		99'701.01		152'900		50'389.81
725.496.00	Verrechnete Zinsen		11'149.10		10'700		12'875.40
740	**Bestattungswesen**	**54'930.50**		**48'700**	**3'500**	**48'546.10**	
	Nettoergebnis		**54'930.50**		**45'200**		**48'546.10**
740.318.09	Übrige Dienstleistungen	9'212.40		6'000			
740.363.00	Anteil Gemeinde Root	45'718.10		42'700		48'546.10	
740.436.00	Rückerstattungen				3'500		
745	**Friedhof Root (Spezialfinanzierung)**	**94'001.15**	**94'001.15**	**80'300**	**80'300**	**99'254.45**	**99'254.45**
745.301.00	Besoldungen	29'420.00		22'500		23'984.00	
745.311.00	Anschaffungen			500		887.55	
745.312.00	Wasser, Strom	1'037.20		1'100		788.80	
745.313.00	Verbrauchsmaterial	531.75		500		619.80	
745.314.00	Unterhaltsarbeiten durch Dritte	8'161.00		10'000		10'476.80	
745.315.00	Unterhalt Mobilien	463.00		400		522.00	
745.316.00	Mietzinsen	12'100.00		12'000		12'100.00	
745.318.01	Sachversicherungen	31.00		100		32.50	
745.318.09	Übrige Dienstleistungen	12'322.35		5'800		10'251.50	
745.331.00	Ord. Abschr. Verwaltungsvermögen	17'035.00		17'100		17'035.00	
745.352.00	Beiträge an andere Gemeinden					12'267.30	
745.394.00	Verrechneter Verwaltungsaufwand	1'843.15		1'600			
745.395.00	Anteil Soziallasten	7'825.30		5'200		6'378.10	
745.396.00	Verrechnete Zinsen	3'231.40		3'500		3'911.10	
745.434.00	Grabkonzessionen		13'250.00		6'000		12'600.00
745.452.00	Beiträge der Gemeinden		35'033.05		31'600		38'108.35
745.463.00	Anteil Gemeinde Root		45'718.10		42'700		48'546.10

LAUFENDE RECHNUNG

	Einzelkonti nach Funktionen Einwohnergemeinde Root	Rechnung 2011 Aufwand	 Ertrag	Voranschlag 2011 Aufwand	 Ertrag	Rechnung 2010 Aufwand	 Ertrag
750	**Gewässerverbauungen**	**15'161.65**	**686.55**	**65'200**		**159'541.65**	**31'194.40**
	Nettoergebnis		**14'475.10**		**65'200**		**128'347.25**
750.301.00	Besoldungen	4'412.00		4'200		3'804.00	
750.314.00	Baulicher Unterhalt	7'725.05		60'000		132'436.85	
750.318.01	Sachversicherungen					10.80	
750.318.03	Honorare, Beratungen	1'851.10				10'398.85	
750.318.09	Übrige Dienstleistungen					1'330.00	
750.361.00	Beiträge an den Kanton					10'549.50	
750.395.00	Anteil Soziallasten	1'173.50		1'000		1'011.65	
750.452.00	Beiträge von andern Gemeinden						7'495.95
750.461.00	Kantonsbeitrag		686.55				23'698.45
770	**Naturschutz**	**6'655.00**		**7'200**		**6'364.00**	
	Nettoergebnis		**6'655.00**		**7'200**		**6'364.00**
770.361.00	Beiträge an den Kanton	6'655.00		7'200		6'364.00	
780	**Uebriger Umweltschutz**	**41'620.55**	**5'008.25**	**45'800**		**33'848.80**	**9'751.70**
	Nettoergebnis		**36'612.30**		**45'800**		**24'097.10**
780.301.00	Besoldungen	20'433.00		17'800		18'761.00	
780.310.00	Büromaterial, Drucksachen	16.50					
780.311.00	Anschaffungen	6'636.30		15'000		2'110.65	
780.313.00	Verbrauchsmaterial	1'425.90		1'900		4'179.15	
780.318.01	Sachversicherungen	20.60		100		21.60	
780.318.03	Beratungen	3'359.15		2'900		950.00	
780.318.09	Übrige Dienstleistungen Dritter					150.00	
780.319.00	Übriger Sachaufwand	605.20		700		586.30	
780.363.00	Anteil Gemeinde Root an TKS	3'589.00		3'200		2'000.90	
780.365.00	Beiträge an Vereine	100.00		100		100.00	
780.395.00	Anteil Soziallasten	5'434.90		4'100		4'989.20	
780.460.00	Rückverteilung C02-Abgabe		5'008.25				9'751.70
785	**Regionale Tierkörpersammelstelle**	**45'094.00**	**45'094.00**	**42'800**	**42'800**	**33'480.10**	**33'480.10**
785.301.00	Besoldungen	14'586.00		20'700		13'599.00	
785.309.00	Übriger Personalaufwand	2'500.00				2'500.00	
785.311.00	Anschaffungen	14'774.40		8'000			
785.312.00	Wasser, Strom	2'411.05		2'000		2'409.25	
785.313.00	Verbrauchsmaterial	1'774.85		1'900		1'865.25	

LAUFENDE RECHNUNG

	Einzelkonti nach Funktionen Einwohnergemeinde Root	Rechnung 2011 Aufwand	 Ertrag	Voranschlag 2011 Aufwand	 Ertrag	Rechnung 2010 Aufwand	 Ertrag
785.314.00	Baulicher Unterhalt	850.10		1'000		5'870.85	
785.315.00	Unterhalt Mobilien			200		223.40	
785.318.01	Sachversicherungen	173.40		200		160.50	
785.318.02	Telefon, Porti	173.40		200		132.50	
785.318.09	Übrige Dienstleistungen	2'422.05		2'800		2'438.10	
785.394.00	Verrechneter Verwaltungsaufwand	884.20		800			
785.395.00	Anteil Soziallasten	4'544.55		5'000		4'281.25	
785.436.00	Rückerstattungen		400.00		500		
785.452.00	Rückerstattung anderer Gemeinden		41'105.00		39'100		31'479.20
785.463.00	Anteil Gemeinde Root		3'589.00		3'200		2'000.90
790	**Raumordnung**	**26'047.50**		**52'800**		**54'421.15**	
	Nettoergebnis		**26'047.50**		**52'800**		**54'421.15**
790.300.00	Sitzungsgeld Baukommission	495.00		2'000		892.50	
790.310.00	Büromaterial, Drucksachen	3'899.10		16'000		14'018.55	
790.318.03	Honorare	14'522.70		30'000		32'790.45	
790.318.04	Amtliche Gebühren	2'354.90				1'943.85	
790.362.00	Beiträge an Wirtschaftsförderung	4'775.80		4'800		4'775.80	
8	**Volkswirtschaft**	**63'844.60**	**842'860.05**	**56'900**	**807'300**	**46'839.65**	**701'889.15**
	Nettoergebnis	**779'015.45**		**750'400**		**655'049.50**	
800	**Landwirtschaft**	**47'792.35**		**37'200**		**11'265.55**	
	Nettoergebnis		**47'792.35**		**37'200**		**11'265.55**
800.301.00	Besoldungen	3'780.00		2'100		2'152.50	
800.317.00	Spesenersatz	170.95		200		174.85	
800.318.03	Honorare, Gutachten			13'700			
800.352.00	Beiträge an andere Gemeinden	17'092.40					
800.361.00	Beiträge an den Kanton	9'104.00		8'700		8'726.00	
800.366.00	Beiträge an Private	17'274.65		12'300			
800.395.00	Anteil Soziallasten	370.35		200		212.20	
820	**Jagd, Wildschadenverhütung**	**8'754.35**	**9'828.50**	**6'800**	**9'300**	**6'334.35**	**9'254.00**
	Nettoergebnis	**1'074.15**		**2'500**		**2'919.65**	
820.300.00	Sitzungsgelder	120.00					
820.352.00	Jagdpachtanteile an andere Gemeinden	1'782.00		1'800		1'782.00	
820.361.00	Beiträge an den Kanton	3'412.35		3'500		3'412.35	
820.365.00	Beiträge an Schadenverhütung	3'440.00		1'500		1'140.00	

LAUFENDE RECHNUNG

	Einzelkonti nach Funktionen Einwohnergemeinde Root	Rechnung 2011 Aufwand	 Ertrag	Voranschlag 2011 Aufwand	 Ertrag	Rechnung 2010 Aufwand	 Ertrag
820.410.00	Jagdpachtgebühren		8'119.00		8'200		8'119.00
820.452.00	Jagdpachtanteile von and Gemeinden		850.00		900		850.00
820.461.00	Beitrag kant. Jagdkasse		859.50		200		285.00
830	**Kommunale / regionale Werbung**	**6'204.10**		**7'000**	**1'000**	**28'352.35**	**2'149.00**
	Nettoergebnis		**6'204.10**		**6'000**		**26'203.35**
830.318.03	Honorare					20'000.00	
830.318.09	Übrige Dienstleistungen	204.10				203.35	
830.319.00	Beiträge	6'000.00		6'000		6'000.00	
830.361.00	Beherbergungsabgabe an den Kanton			1'000		2'149.00	
830.406.00	Beherbergungsabgaben				1'000		2'149.00
840	**Industrie, Gewerbe, Handel**	**1'093.80**		**5'900**		**887.40**	
	Nettoergebnis		**1'093.80**		**5'900**		**887.40**
840.318.09	Übrige Dienstleistungen	593.80		5'400		387.40	
840.365.00	Beiträge an Vereine	500.00		500		500.00	
860	**Energie**		**833'031.55**		**797'000**		**690'486.15**
	Nettoergebnis	**833'031.55**		**797'000**		**690'486.15**	
860.410.00	Konzessionsgebühren CKW		833'031.55		797'000		690'486.15
9	**Finanzen, Steuern**	**6'821'639.88**	**21'089'391.63**	**3'979'100**	**18'697'500**	**2'688'023.41**	**16'577'287.17**
	Nettoergebnis	**14'267'751.75**		**14'718'400**		**13'889'263.76**	
900	**Gemeindesteuern**	**643'531.60**	**14'695'585.55**	**282'000**	**12'533'000**	**284'568.10**	**12'932'301.15**
	Nettoergebnis	**14'052'053.95**		**12'251'000**		**12'647'733.05**	
900.329.02	Vergütungszinsen	65'251.55		75'000		87'313.65	
900.330.00	Abschreibungen	577'120.00		206'000		186'947.30	
900.340.00	Pauschale Steueranrechnung	1'160.05		1'000		10'307.15	
900.400.10	Ertrag laufendes Jahr		11'230'140.20		10'895'000		10'803'548.85
900.400.16	Sondersteuern aus Kapitalauszahlungen		136'484.45		125'000		148'266.40
900.400.20	Ertrag frühere Jahre		2'596'489.30		998'000		1'303'681.90
900.400.29	Eingang abgeschriebener Steuern		23'936.10		40'000		23'616.75
900.400.30	Quellensteuern		543'155.05		320'000		378'524.60
900.400.40	Nachsteuern und Steuerstrafen		15'591.60		10'000		126'723.65
900.421.00	Verzugszinsen		66'363.85		75'000		69'389.00
900.437.00	Ordnungsbussen		83'425.00		70'000		78'550.00

LAUFENDE RECHNUNG

	Einzelkonti nach Funktionen Einwohnergemeinde Root	Rechnung 2011 Aufwand	 Ertrag	Voranschlag 2011 Aufwand	 Ertrag	Rechnung 2010 Aufwand	 Ertrag
901	**Andere Steuern**	**9'347.20**	**2'645'116.85**	**2'700**	**890'700**	**2'500.45**	**1'589'860.40**
	Nettoergebnis	**2'635'769.65**		**888'000**		**1'587'359.95**	
901.329.02	Vergütungszinsen	3'888.40		1'000		1'153.85	
901.330.00	Abschreibungen	5'458.80		1'700		1'346.60	
901.402.01	Personalsteuern		60'175.00		58'900		59'025.00
901.402.02	Liegenschaftssteuern		250'099.35		240'000		235'433.60
901.403.01	Grundstückgewinnsteuern		1'789'269.20		200'000		313'676.75
901.404.00	Handänderungssteuern		374'300.15		200'000		936'704.80
901.405.01	Erbschaftssteuern		140'855.60		170'000		22'377.90
901.406.01	Hundesteuern		20'440.00		20'600		21'010.00
901.421.00	Verzugszinsen		9'977.55		1'200		1'632.35
920	**Finanzausgleich**	**164'850.00**	**232'529.00**	**164'900**	**232'600**	**265'833.00**	**155'414.00**
	Nettoergebnis	**67'679.00**		**67'700**			**110'419.00**
920.341.10	Horizontaler Finanzausgleich	164'850.00		164'900		265'833.00	
920.444.20	Lastenausgleich		232'529.00		232'600		155'414.00
940	**Kapitaldienst**	**296'384.00**	**88'371.15**	**377'100**	**83'100**	**291'418.38**	**90'690.52**
	Nettoergebnis		**208'012.85**		**294'000**		**200'727.86**
940.318.02	Bank- und PC-Gebühren	1'493.30		1'600		2'156.28	
940.320.00	Zinsen für laufende Verpflichtungen	204.30				206.05	
940.321.00	Zinsen für kurzfristige Schulden			10'000			
940.322.00	Zinsen mittel/langfristige Schulden	163'925.00		237'100		173'675.00	
940.396.00	Verrechnete Zinsen	130'761.40		128'400		115'381.05	
940.420.00	Kontokorrentzinsen		11'844.95		6'000		10'786.00
940.421.00	Verzugszinsen		184.55				20.40
940.425.00	Zinsen Verwaltungsvermögen		73'056.00		73'100		73'833.00
940.429.00	Übrige Vermögenserträge		54.25		100		67.17
940.496.00	Verrechnete Zinsen z.L. Spez.-finanz.		3'231.40		3'900		5'983.95
941	**Liegenschaften Finanzvermögen**	**278'288.55**	**536'764.25**	**61'200**	**121'800**	**65'536.80**	**118'700.95**
	Nettoergebnis	**258'475.70**		**60'600**		**53'164.15**	
941.301.00	Besoldungen	596.90		600		691.15	
941.311.00	Anschaffungen	49.00				850.00	
941.312.00	Wasser, Strom, Heizmaterial	21'198.05		23'800		22'000.40	
941.313.00	Verbrauchsmaterial	248.05				940.00	
941.314.00	Baulicher Unterhalt	48'845.60		10'500		17'296.90	
941.315.00	Uebriger Unterhalt	510.65					

LAUFENDE RECHNUNG

	Artengliederung Einwohnergemeinde Root	Rechnung 2011 Aufwand	 Ertrag	Voranschlag 2011 Aufwand	 Ertrag	Rechnung 2010 Aufwand	 Ertrag
941.318.01	Sachversicherungen	6'727.55		7'300		5'332.95	
941.318.04	Steuern, Gebühren	443.10		500		352.70	
941.318.09	Übrige Dienstleistungen	17'161.15		7'700		7'227.70	
941.330.00	Abschreibungen	182'450.15		10'800		10'777.00	
941.395.00	Anteil Soziallasten	58.35				68.00	
941.423.00	Miet- und Pachtzinse		85'190.80		89'300		89'426.95
941.424.00	Buchgewinn		419'039.30				
941.436.00	Rückerstattungen		2'815.15		2'700		755.00
941.491.00	Verrechnete Mieten		29'719.00		29'800		28'519.00
990	**Abschreibungen**	**1'489'161.45**		**1'481'700**		**193'096.63**	
	Nettoergebnis		**1'489'161.45**		**1'481'700**		**193'096.63**
990.330.00	Abschr. Finanzvermögen	7'502.55				679.05	
990.331.00	Ord. Abschr. Verwaltungsvermögen	214'858.00		222'300		192'417.58	
990.332.01	Zus. Abschr. Verwaltungsvermögen	7'441.97					
990.332.02	Zus. Abschreibung Auflösung von Reserven	1'259'358.93		1'259'400			
991	**Allgemeine Personalkosten**	**1'631'665.90**	**1'631'665.90**	**1'609'500**	**1'609'500**	**1'585'070.05**	**1'585'070.05**
991.303.00	AHV- und ALV-Beiträge	644'240.90		632'400		620'438.30	
991.304.00	BVG-Beiträge	916'392.65		903'800		892'066.10	
991.305.00	UVG-Prämien	71'032.35		73'300		72'565.65	
991.495.00	Verrechnete Soziallasten		1'631'665.90		1'609'500		1'585'070.05
995	**Vorfinanzierungen**		**1'259'358.93**		**1'259'400**		
	Nettoergebnis	**1'259'358.93**		**1'259'400**			
995.485.00	Entnahme aus Vorfinanzierung		1'259'358.93		1'259'400		
999	**Abschluss**	**2'308'411.18**			**1'967'400**		**105'250.10**
	Nettoergebnis		**2'308'411.18**	**1'967'400**		**105'250.10**	
999.332.01	Zus. Abschr. Verwaltungsvermögen	1'186'106.00					
999.385.01	Einlage in Vorfinanzierung Steuerrabatt	526'400.00					
999.389.00	Ertragsüberschuss	595'905.18					
999.489.00	Aufwandüberschuss				1'967'400		105'250.10

LAUFENDE RECHNUNG

	Artengliederung Einwohnergemeinde Root	Rechnung 2011 Aufwand	 Ertrag	Voranschlag 2011 Aufwand	 Ertrag	Rechnung 2010 Aufwand	 Ertrag
	LAUFENDE RECHNUNG	**30'028'496.93**	**30'028'496.93**	**27'317'000**	**27'317'000**	**24'944'732.31**	**24'944'732.31**
3	**AUFWAND**	**30'028'496.93**		**27'317'000**		**24'944'732.31**	
30	**Personalaufwand**	**10'339'393.40**		**10'377'500**		**10'189'578.75**	
300	Behörden, Kommissionen und Richter	421'822.75		428'400		410'003.60	
301	Löhne Verwaltungs- und Betriebspersonal	2'147'277.35		2'159'600		2'170'858.25	
302	Löhne der Lehrkräfte	5'993'516.90		6'030'600		5'873'531.60	
303	Sozialversicherungsbeiträge	644'240.90		632'400		620'438.30	
304	Personenversicherungsbeiträge	916'392.65		903'800		892'066.10	
305	Unfall- und Krankenversicherung	71'032.35		73'300		78'262.25	
306	Dienstkleider	22'257.55		26'000		30'687.30	
308	Entschädigungen für temp. Arbeitskräfte	27'091.30		22'300		34'566.80	
309	Übriger Personalaufwand	95'761.65		101'100		79'164.55	
31	**Sachaufwand**	**3'104'902.25**		**3'162'200**		**3'119'877.59**	
310	Büro- und Schulmaterialien, Drucks	334'933.83		358'000		343'574.33	
311	Anschaffung von Mobilien	402'652.07		391'500		270'300.67	
312	Wasser, Energie, Heizmaterialien	242'661.50		235'700		220'508.25	
313	Verbrauchsmaterialien	84'623.80		97'100		101'436.45	
314	Baulicher Unterhalt durch Dritte	766'502.75		688'900		848'126.60	
315	Übriger Unterhalt durch Dritte	145'360.11		91'200		77'247.70	
316	Mieten, Pachten, Benutzungskosten	110'301.05		117'200		95'612.40	
317	Spesenentschädigungen	48'172.90		48'600		53'726.55	
318	Dienstleistungen, Honorare	941'663.54		1'109'200		1'086'218.14	
319	Übriger Sachaufwand	28'030.70		24'800		23'126.50	
32	**Passivzinsen**	**234'186.55**		**324'400**		**263'740.95**	
320	Laufende Verpflichtungen	204.30				206.05	
321	Kurzfristige Schulden			10'000			
322	Langfristige Schulden	163'925.00		237'100		173'675.00	
329	Übrige	70'057.25		77'300		89'859.90	
33	**Abschreibungen**	**3'485'452.60**		**1'747'100**		**440'685.63**	
330	Finanzvermögen	784'475.70		231'000		211'284.85	
331	Verwaltungsvermögen, vorgeschrieben	246'552.00		256'700		229'400.78	
332	Verwaltungsvermögen, zusätzlich	2'454'424.90		1'259'400			

LAUFENDE RECHNUNG

	Artengliederung Einwohnergemeinde Root	Rechnung 2011 Aufwand	Rechnung 2011 Ertrag	Voranschlag 2011 Aufwand	Voranschlag 2011 Ertrag	Rechnung 2010 Aufwand	Rechnung 2010 Ertrag
34	**Anteile und Beiträge ohne Zweckbindung**	**166'010.05**		**165'900**		**276'140.15**	
340	Einnahmeanteile für Gemeinden	1'160.05		1'000		10'307.15	
341	Beiträge an den Kanton	164'850.00		164'900		265'833.00	
35	**Entschädigung an Gemeinwesen**	**1'990'733.75**		**1'874'300**		**1'440'501.85**	
351	Kanton	364'000.00		406'000		250'776.40	
352	Gemeinden	1'626'733.75		1'468'300		1'189'725.45	
36	**Eigene Beiträge**	**7'090'490.10**		**7'351'200**		**6'886'736.44**	
361	Kanton	3'721'341.55		3'666'900		3'650'342.15	
362	Gemeinden	121'785.75		100'000		116'782.50	
363	Eigene Anstalten	258'834.90		250'600		61'555.00	
364	Gemischtwirtschaftliche Unternehmungen	707'465.75		941'400		680'631.30	
365	Private Institutionen	579'998.30		516'000		553'847.19	
366	Private Haushalte	1'701'063.85		1'876'300		1'823'578.30	
38	**Einlagen in Eigenfinanzierung/Stiftungen**	**1'778'943.58**		**497'700**		**592'516.90**	
380	Spezialfinanzierungen, Spezialfonds	585'913.40		487'700		514'916.90	
384	Spezialfonds	26'725.00		10'000		77'600.00	
385	Einlage Vorfinanzierungen	570'400.00					
389	Ertragsüberschuss	595'905.18					
39	**Interne Verrechnungen**	**1'838'384.65**		**1'816'700**		**1'734'954.05**	
391	Verrechnete Leistungen	29'719.00		29'800		28'519.00	
394	Verrechneter Personalaufwand	43'006.95		45'100			
395	Anteil Soziallasten	1'631'665.90		1'609'500		1'585'070.05	
396	Verrechnete Zinsen	133'992.80		132'300		121'365.00	
4	**ERTRAG**		**30'028'496.93**		**27'317'000**		**24'944'732.31**
40	**Steuern**		**17'180'936.00**		**13'278'500**		**14'374'739.20**
400	Einkommens- und Vermögenssteuern		14'545'796.70		12'388'000		12'784'362.15
402	Grundsteuern		310'274.35		298'900		294'458.60
403	Grundstücksgewinnsteuern		1'789'269.20		200'000		313'676.75
404	Handänderungssteuern		374'300.15		200'000		936'704.80
405	Erbschafts- und Schenkungssteuern		140'855.60		170'000		22'377.90
406	Besitz- und Aufwandsteuern		20'440.00		21'600		23'159.00

LAUFENDE RECHNUNG

	Artengliederung Einwohnergemeinde Root	Rechnung 2011 Aufwand	Rechnung 2011 Ertrag	Voranschlag 2011 Aufwand	Voranschlag 2011 Ertrag	Rechnung 2010 Aufwand	Rechnung 2010 Ertrag
41	**Regalien und Konzessionen**		**843'550.55**		**808'400**		**701'805.15**
410	Konzessionen und Jagdpachtzinsen		843'550.55		808'400		701'805.15
42	**Vermögenserträge**		**674'703.70**		**254'200**		**256'152.12**
420	Banken		11'844.95		6'000		10'786.00
421	Guthaben		78'318.40		78'500		73'799.00
423	LS-Erträge des Finanzvermögens		85'190.80		89'300		89'426.95
424	Buchgewinne		419'039.30				
425	Darlehen des Verwaltungsvermögens		73'056.00		73'100		73'833.00
427	LS-Erträge des Verwaltungsvermögen		7'200.00		7'200		8'240.00
429	Übrige Vermögenserträge		54.25		100		67.17
43	**Entgelte**		**3'363'923.14**		**2'981'600**		**3'420'633.68**
430	Ersatzabgaben		353'873.00		312'200		396'199.80
431	Gebühren für Amtshandlungen		194'528.60		192'400		231'037.77
433	Schulgelder		205'349.55		213'300		311'377.15
434	Andere Ben.gebühren, Dienstleistungen		1'206'251.70		1'172'300		1'167'685.90
435	Verkäufe		43'166.95		39'800		11'769.45
436	Rückerstattungen		1'277'228.34		981'600		1'224'013.61
437	Bussen		83'525.00		70'000		78'550.00
44	**Anteile und Beiträge ohne Zweckbindung**		**232'529.00**		**232'600**		**155'414.00**
444	Kantonsbeiträge		232'529.00		232'600		155'414.00
45	**Rückerstattungen an Gemeinwesen**		**1'922'458.05**		**1'998'900**		**2'029'541.55**
451	Kanton		93'169.95		126'900		155'691.10
452	Gemeinden		1'829'288.10		1'872'000		1'873'850.45
46	**Beiträge für eigene Rechnung**		**2'437'286.85**		**2'373'400**		**2'111'662.60**
460	Bund		5'217.25		1'500		11'181.70
461	Kanton		2'128'234.70		2'120'300		2'037'925.90
462	Gemeinden		44'000.00				
463	Eigene Anstalten		258'834.90		250'600		61'555.00
469	Uebrige		1'000.00		1'000		1'000.00
48	**Entnahmen aus Spezialfinanz'g + Stiftung**		**1'534'724.99**		**3'572'700**		**159'829.96**
480	Spezialfinanzierungen, Spezialfonds		101'219.01		175'300		50'389.81

LAUFENDE RECHNUNG

	Artengliederung Einwohnergemeinde Root	Rechnung 2011 Aufwand	 Ertrag	Voranschlag 2011 Aufwand	 Ertrag	Rechnung 2010 Aufwand	 Ertrag
484	Entnahmen aus Spezialfonds		33'743.05		32'100		4'190.05
485	Entnahmen aus Vorfinanzierungen		1'399'762.93		1'397'900		
489	Aufwandüberschuss				1'967'400		105'250.10
49	**Interne Verrechnungen**		**1'838'384.65**		**1'816'700**		**1'734'954.05**
491	Verrechnete Mieten		29'719.00		29'800		28'519.00
494	Verrechneter Personalaufwand		43'006.95		45'100		
495	Aufteilung Soziallasten		1'631'665.90		1'609'500		1'585'070.05
496	Verrechnete Zinsen		133'992.80		132'300		121'365.00

Investitionsrechnung und Voranschlag mit Kontrolle über Sonderkredite

Konto	Bezeichnung	Datum des Beschlusses	Brutto-kredit	beansprucht bis Ende 2010	Voranschlag 2011		**Rechnung 2011**		Kreditkontrolle		Bemerkungen
					Ausgaben	Einnahmen	**Ausgaben**	**Einnahmen**	beansprucht bis Ende 2011	verfügbar ab 01.01.2012	
217	**Schulanlagen**										
503.05	SA Dorf; Bau neues Schulhaus	26.09.2010	3'870'000	401'543	2'239'000		2'662'856.30		3'064'399	805'601	
661.20	Röseligarten; Kantonsbeitrag				0			24'400.00			
620	**Öffentliche Strassen**										
501.05	Tempo 30; generelle Einführung				200'000		100'966.90				
501.11	Güterstrassen; Instandstellung				300'000		331'437.35				
506.01	Kommunalfahrzeuge; Beschaffung				150'000		154'362.45				
660.11	Güterstrassen; Bundesbeiträge					67'500		0.00			
661.11	Güterstrassen; Kantonsbeiträge					67'500		0.00			
669.11	Güterstrassen; Anstösserbeiträge					45'000		0.00			
715	**Abwasserbeseitigung**										
501.05	K17; Entflechtung Meteorwasser				25'000		1'518.00				
610.00	Kanalisationsanschlussgebühren					250'000		218'349.10			
661.00	GEP; Kantonsbeitrag					20'600		20'650.00			
750	**Gewässerverbauungen**										
501.01	Hagenmattbach				0		403'761.85				
660.01	Hagenmattbach; Bundesbeitrag					0		294'000.00			
661.01	Hagenmattbach; Kantonsbeitrag					0		216'484.95			
999	**Abschluss**										
590.00	Passivierte Einnahmen				450'600		773'884.05				
690.00	Aktivierte Ausgaben					2'914'000		3'654'902.85			
	Total				**3'364'600**	**3'364'600**	**4'428'786.90**	**4'428'786.90**			
	Nettoinvestitionseinnahme				**2'463'400**		**2'881'018.80**				

BESTANDESRECHNUNG

Konto	Bestandesrechnung Einzelkonti Einwohnergemeinde Root	01.Januar 2011	Veränderung Zuwachs	 Abgang	31. Dezember 2011
1	**AKTIVEN**	**26'510'598.94**	**68'152'048.80**	**67'241'811.22**	**27'420'836.52**
10	**FINANZVERMÖGEN**	**17'906'800.94**	**64'497'145.95**	**63'985'748.37**	**18'418'198.52**
100	**Flüssige Mittel**	**5'112'426.35**	**50'980'943.35**	**49'789'447.53**	**6'303'922.17**
1000	**Kasse**	**3'796.65**	**88'978.25**	**90'026.40**	**2'748.50**
1000.00	Kasse Finanzverwaltung	1'170.20	43'976.55	43'732.40	1'414.35
1000.01	Kasse Sozialamt	453.35		453.35	
1000.02	Kasse Kanzlei	1'759.20	43'198.50	43'925.05	1'032.65
1000.03	Kasse Schulleitung	413.90	1'803.20	1'915.60	301.50
1001	**Post**	**4'731'433.25**	**11'565'484.15**	**11'402'544.39**	**4'894'373.01**
1001.00	Postkonto Finanzverwaltung	120'359.01	6'721'278.58	6'791'470.15	50'167.44
1001.01	Postkonto Steueramt	4'611'074.24	4'844'205.57	4'611'074.24	4'844'205.57
1002	**Banken**	**377'196.45**	**39'326'480.95**	**38'296'876.74**	**1'406'800.66**
1002.01	Betriebskonto Finanzverwaltung	265'577.38	37'393'585.80	36'417'976.09	1'241'187.09
1002.02	Betriebskonto Sozialamt	111'619.07	1'932'895.15	1'878'900.65	165'613.57
101	**Guthaben**	**8'145'825.30**	**12'858'351.05**	**13'323'168.69**	**7'681'007.66**
1011	**Kontokorrente**	**57'102.16**	**55'338.85**	**46'934.65**	**65'506.36**
1011.01	Steueramt	46'934.65	44'026.30	46'934.65	44'026.30
1011.06	Jugendkommission Unteres Rontal	10'167.51	11'312.55		21'480.06
1012	**Ausstehende Steuern**	**6'704'160.16**	**8'114'982.61**	**9'039'306.36**	**5'779'836.41**
1012.01	Ordentliche Steuern	6'623'695.86	6'495'122.61	6'623'695.86	6'495'122.61
1012.09	Delkredere ordentliche Steuern	-354'600.00		384'900.00	-739'500.00
1012.11	Erbschaftssteuern		304'905.70	304'905.70	
1012.21	Handänderungssteuern	413'289.00	717'257.70	1'122'240.45	8'306.25
1012.31	Grundstückgewinnsteuern		582'953.30	579'355.15	3'598.15
1012.41	Nachsteuern und Steuerstrafen	21'775.30	14'743.30	24'209.20	12'309.40
1015	**Andere Debitoren**	**1'384'562.98**	**4'688'770.39**	**4'237'668.48**	**1'835'664.89**
1015.01	VST-Guthaben	3'708.35	4'145.75	3'708.35	4'145.75

BESTANDESRECHNUNG

Konto	Bestandesrechnung Einzelkonti Einwohnergemeinde Root	01.Januar 2011	Veränderung Zuwachs	 Abgang	31. Dezember 2011
1015.97	Debitoren Wiederkehrende Gebühren	38'436.25	1'392'072.15	1'405'667.45	24'840.95
1015.98	Debitoren Einmalgebühren	907'549.75	2'460'785.85	2'396'071.80	972'263.80
1015.99	Debitoren	434'868.63	831'766.64	432'220.88	834'414.39
1019	**Uebrige Guthaben / MWST**				
102	**Anlagen**	**4'512'233.29**	**450'496.55**	**736'816.15**	**4'225'913.69**
1023	**Liegenschaften**	**4'490'802.25**	**450'442.30**	**736'816.15**	**4'204'428.40**
1023.01	Ziegelhaus (Schiessstand), Grst-Nr. 90	63'808.40	45.00		63'853.40
1023.02	Sonnheim, Grst.-Nr. 809	111'000.00		69'000.00	42'000.00
1023.03	Oberfeld öZ, Grst.-Nr. 545	8'045.50			8'045.50
1023.04	Oberdorfstr. 2, Grst.-Nr. 745	1'471'811.00		12'874.00	1'458'937.00
1023.05	Oberfeld, Grst.-Nr. 984	51'000.00			51'000.00
1023.06	Wil (Schulstr. 10), Grst.-Nr. 736	274'124.00		2'269.00	271'855.00
1023.07	Oberwil, Grst.-Nr. 61	223'700.00			223'700.00
1023.09	Unterdorf, Grst.-Nr. 156	432'367.35			432'367.35
1023.10	Am Ronbach, Grst.-Nr. 157	41'500.00		41'500.00	
1023.11	Kirchheim, Grst.-Nr. 1126	3'110.00			3'110.00
1023.12	Fluhmatt, Grst.-Nr. 214	48'499.15			48'499.15
1023.13	Ledimatte, Grst.-Nr. 856	13'630.00			13'630.00
1023.14	Allmend, Grst.-Nr. 634	30'000.00			30'000.00
1023.15	Unterallmend, Grst.-Nr. 652	11'500.00			11'500.00
1023.18	Oberwil, Grst.-Nr. 921	480'000.00			480'000.00
1023.20	Fluhmatt, Grst.-Nr. 1412	129'647.70	420'352.30	550'000.00	
1023.21	Buerimatt (Perlenstr. 13), Grst.-Nr. 182	304'799.00			304'799.00
1023.22	"Bunker", Grst.-Nr. 774	28'155.15		28'155.15	
1023.23	Unterallmend, Grst.-Nr. 651	58'282.00			58'282.00
1023.24	Oberfeld, Grst.-Nr. 50579 (ME an 1344)	273'527.00			273'527.00
1023.26	Schulstr. 12, Grst.-Nr. 66	432'296.00	30'000.00	33'018.00	429'278.00
1023.27	Kahlberg (eh. Scheibenstand),Grst-Nr. 93		45.00		45.00
1029	**Uebrige Anlagen**	**21'431.04**	**54.25**		**21'485.29**
1029.01	Mietzinsdepots	21'431.04	54.25		21'485.29
103	**Transitorische Aktiven**	**136'316.00**	**207'355.00**	**136'316.00**	**207'355.00**
1030	**Transitorische Aktiven**	**136'316.00**	**207'355.00**	**136'316.00**	**207'355.00**

BESTANDESRECHNUNG

Konto	Bestandesrechnung Einzelkonti Einwohnergemeinde Root	01.Januar 2011	Veränderung Zuwachs	 Abgang	31. Dezember 2011
1030.00	Transitorische Aktiven	136'316.00	207'355.00	136'316.00	207'355.00
11	**VERWALTUNGSVERMÖGEN**	**8'603'798.00**	**3'654'902.85**	**3'256'062.85**	**9'002'638.00**
114	**Sachgüter**	**6'420'649.00**	**3'654'902.85**	**2'879'111.85**	**7'196'440.00**
1141	**Tiefbauten**	**1'679'128.00**	**837'684.10**	**709'646.10**	**1'807'166.00**
1141.01	Strassen, Trottoirs, Plätze		432'404.25	102'404.25	330'000.00
1141.02	Gewässerverbauungen	1'230'319.00	403'761.85	536'080.85	1'098'000.00
1141.04	Schiessanlage; Kugelfang	262'051.00		37'949.00	224'102.00
1141.50	Kanalisationsbauten		1'518.00	1'518.00	
1141.51	Feuerlöschwesen	27'993.00		1'484.00	26'509.00
1141.70	Sammelstelle Buerimatt	39'525.00		13'175.00	26'350.00
1141.80	Friedhof	119'240.00		17'035.00	102'205.00
1143	**Hochbauten**	**4'741'521.00**	**2'662'856.30**	**2'015'103.30**	**5'389'274.00**
1143.01	Schulanlage Dorf	396'337.00	2'662'856.30	1'269'919.30	1'789'274.00
1143.02	Schulanlage Oberfeld	4'034'587.00		434'587.00	3'600'000.00
1143.11	Mehrzweckgebäude Röseligarten	310'597.00		310'597.00	
1146	**Mobilien**		**154'362.45**	**154'362.45**	
1146.03	Fahrzeuge, Maschinen		154'362.45	154'362.45	
115	**Darlehen und Beteiligungen**	**1'826'399.00**		**20'201.00**	**1'806'198.00**
1151	**Kanton**	**1'826'399.00**		**20'201.00**	**1'806'198.00**
1151.01	Verpflichtung LUPK	1'826'399.00		20'201.00	1'806'198.00
116	**Investitionsbeiträge**	**356'750.00**		**356'750.00**	
1165	**Private Institutionen**	**356'750.00**		**356'750.00**	
1165.01	Beiträge an private Institutionen	356'750.00		356'750.00	

BESTANDESRECHNUNG

Konto	Bestandesrechnung Einzelkonti Einwohnergemeinde Root	01.Januar 2011	Veränderung Zuwachs	 Abgang	31. Dezember 2011
2	**PASSIVEN**	**26'510'598.94**	**90'462'204.74**	**91'372'442.32**	**27'420'836.52**
20	**FREMDKAPITAL**	**15'975'679.69**	**85'870'046.65**	**86'297'066.54**	**16'402'699.58**
200	**Laufende Verpflichtungen**	**9'786'168.59**	**82'720'667.45**	**82'717'715.59**	**9'783'216.73**
2000	**Kreditoren**	**9'566'804.64**	**25'395'335.29**	**25'560'721.63**	**9'732'190.98**
2000.02	Kreditor Staat; Steuerablieferungen	3'048'055.48	3'048'055.48	4'141'393.82	4'141'393.82
2000.03	Kreditor KG; Steuerablieferungen	295'354.55	295'354.55	363'235.20	363'235.20
2000.07	Kreditor Personalkorporation	36'482.50	36'482.50	4'328.25	4'328.25
2000.11	Kreditor Erbschaftssteuer		140'855.55	140'855.55	
2000.21	Kreditor Handänderungssteuer	206'644.50	586'120.20	383'628.80	4'153.10
2000.31	Kreditor Grundstückgewinnsteuer		1'720'960.75	1'722'759.80	1'799.05
2000.41	Kreditor Nachsteuern und Steuerstrafen	10'445.95	11'812.00	7'173.00	5'806.95
2000.70	Kreditor Wassergebühren	5'681.95	530'334.70	529'572.20	4'919.45
2000.80	Kreditor Staat; Staatssteuer	1'543'630.18	1'543'630.18	1'528'258.83	1'528'258.83
2000.81	Kreditor Staat; Personalsteuer	11'803.85	11'803.85	11'621.50	11'621.50
2000.82	Kreditor Staat, Liegenschaftssteuer	-28'251.70			-14'563.00
2000.83	Kreditor kath. KG Root	137'018.40	137'018.40	147'109.75	147'109.75
2000.84	Kreditor kath. KG Perlen-Buchrain	2'367.90	2'367.90	2'451.45	2'451.45
2000.85	Kreditor kath. KG Udligenswil	-1'242.55			-308.10
2000.86	Kreditor ref. KG Luzern	19'535.00	19'535.00	23'269.95	23'269.95
2000.87	Kreditor christ.-kath. KG Luzern	-90.85			-99.50
2000.95	Guthaben Steuerpflichtige	2'878'700.83	2'878'700.83	2'040'741.18	2'040'741.18
2000.98	Kreditoren	604'070.65	604'070.65	172'802.10	172'802.10
2000.99	Kreditoren-Sammelkonto	796'598.00	13'857'817.85	14'356'490.85	1'295'271.00
2001	**Depotgelder**	**24'650.00**	**20'000.00**		**4'650.00**
2001.04	Depot Werkstrasse	20'000.00	20'000.00		
2001.06	Schlüsseldepot Schulhaus Dorf	1'750.00			1'750.00
2001.07	Schlüsseldepot MZG Röseligarten	2'900.00			2'900.00
2005	**Durchgangskonto**	**150'228.25**	**204'128.95**	**116'561.10**	**62'660.40**
2005.00	Durchgangskonto	150'228.25	204'128.95	116'561.10	62'660.40
2007	**Abrechnungskonten**		**56'908'202.86**	**56'908'202.86**	

BESTANDESRECHNUNG

Konto	Bestandesrechnung Einzelkonti Einwohnergemeinde Root	01.Januar 2011	Veränderung Zuwachs	 Abgang	31. Dezember 2011
2007.01	Steuerabrechnungskonto		43'062'506.26	43'062'506.26	
2007.02	Vorgeschossene Betreibungskosten		44'141.70	44'141.70	
2007.05	Abrechnungskonto Lehrerbesoldungen		6'455'015.15	6'455'015.15	
2007.06	Schulgeldbeiträge Gisikon		360'000.00	360'000.00	
2007.07	Schulgeldbeiträge Honau		204'000.00	204'000.00	
2007.11	Erbschaftssteuern		429'131.35	429'131.35	
2007.21	Handänderungssteuern		1'133'118.90	1'133'118.90	
2007.31	Grundstückgewinnsteuern		4'159'724.50	4'159'724.50	
2007.41	Nach- und Strafsteuern		22'822.45	22'822.45	
2007.70	Wassergebühren		1'037'742.55	1'037'742.55	
2009	**Uebrige Verpflichtungen**	**44'485.70**	**193'000.35**	**132'230.00**	**-16'284.65**
2009.02	UST Kehricht	456.50	404.90		
2009.99	UST Ablieferung EStV	44'029.20	192'942.05	132'628.20	-16'284.65
202	**Langfristige Schulden**	**6'050'000.00**	**3'000'000.00**	**3'000'000.00**	**6'050'000.00**
2022	**Feste Darlehen**	**6'050'000.00**	**3'000'000.00**	**3'000'000.00**	**6'050'000.00**
2022.02	Genossenkorporation Root	50'000.00			50'000.00
2022.20	PostFinance, Festkredit	3'000'000.00			3'000'000.00
2022.21	RBL, Festkredit	3'000'000.00	3'000'000.00		
2022.27	RBL, Festkredit			3'000'000.00	3'000'000.00
203	**Verpflichtungen für Sonderrechnungen**	**7'486.20**	**17'354.30**	**17'635.20**	**7'767.10**
2035	**Zuwendungen**	**7'486.20**	**17'354.30**	**17'635.20**	**7'767.10**
2035.00	Zuwendungen	7'486.20	17'354.30	17'635.20	7'767.10
204	**Rückstellungen**	**66'029.90**	**66'029.90**	**469'134.05**	**469'134.05**
2040	**Laufende Rechnung**	**66'029.90**	**66'029.90**	**364'577.75**	**364'577.75**
2040.00	Rückstellungen	66'029.90	66'029.90	364'577.75	364'577.75
2041	**Investitionsrechnung**			**104'556.30**	**104'556.30**
2041.00	Rückstellungen			104'556.30	104'556.30
205	**Transitorische Passiven**	**65'995.00**	**65'995.00**	**92'581.70**	**92'581.70**

BESTANDESRECHNUNG

Konto	Bestandesrechnung Einzelkonti Einwohnergemeinde Root	01.Januar 2011	Veränderung Zuwachs	 Abgang	31. Dezember 2011
2050	**Transitorische Passiven**	**65'995.00**	**65'995.00**	**92'581.70**	**92'581.70**
2050.00	Transitorische Passiven	65'995.00	65'995.00	92'581.70	92'581.70
21	**HILFSKONTEN**		**3'057'433.10**	**3'057'433.10**	
211	**Hilfskonten**		**3'057'433.10**	**3'057'433.10**	
2112	**Hilfskonten LOHN**		**3'005'648.75**	**3'005'648.75**	
2112.00	Lohn Durchlaufskonto		3'005'648.75	3'005'648.75	
2113	**Hilfskonten KRED**		**44'281.80**	**44'281.80**	
2113.02	Vorschlagskonto KREDI		44'281.80	44'281.80	
2114	**Hilfskonten DEBI**		**7'502.55**	**7'502.55**	
2114.01	DEBI Hilfskonto		7'502.55	7'502.55	
22	**SPEZIALFINANZIERUNGEN**	**7'140'169.35**	**1'534'724.99**	**1'422'037.50**	**7'027'481.86**
228	**Verpflichtungen**	**7'140'169.35**	**1'534'724.99**	**1'422'037.50**	**7'027'481.86**
2280	**Verpflichtung an Spezialfinanzierungen**	**4'892'661.52**	**101'219.01**	**824'912.50**	**5'616'355.01**
2280.01	Verpflichtung SF Abfallbeseitigung	450'931.27	99'701.01		351'230.26
2280.02	Verpflichtung SF Feuerlöschwesen	112'118.10		34'540.40	146'658.50
2280.03	Verpflichtung SF Abwasserbeseitigung	4'329'612.15	1'518.00	790'372.10	5'118'466.25
2282	**Spezialfonds**	**491'176.20**	**33'743.05**	**26'725.00**	**484'158.15**
2282.01	Ersatzabgaben für Abstellflächen	50'000.00			50'000.00
2282.02	Ersatzbeiträge für Zivilschutzräume	441'176.20	33'743.05	26'725.00	434'158.15
2285	**Vorfinanzierungen**	**1'756'331.63**	**1'399'762.93**	**570'400.00**	**926'968.70**
2285.01	Schulbetrieb	496'972.70	140'404.00		356'568.70
2285.03	Baul. Investitionen in Schulanlagen	1'259'358.93	1'259'358.93		
2285.06	Steuerrabatt 2012 (1/10 Einh.)			526'400.00	526'400.00
2285.09	Infrastrukturbauten			44'000.00	44'000.00
23	**EIGENKAPITAL**	**3'394'749.90**		**595'905.18**	**3'990'655.08**
239	**Eigenkapital**	**3'394'749.90**		**595'905.18**	**3'990'655.08**

BESTANDESRECHNUNG

Konto	Bestandesrechnung Einzelkonti Einwohnergemeinde Root	01.Januar 2011	Veränderung Zuwachs	Veränderung Abgang	31. Dezember 2011
2390	**Eigenkapital**	**3'394'749.90**		**595'905.18**	**3'990'655.08**
2390.00	Eigenkapital	3'394'749.90		595'905.18	3'990'655.08

Antrag und Verfügung des Gemeinderats zum Jahresbericht und zur Jahresrechnung

Der Gemeinderat hat die per 31. Dezember 2011 abgeschlossene Verwaltungsrechnung verabschiedet und stellt folgende Anträge:

1. Vom Jahresbericht sei zustimmend Kenntnis zu nehmen.

2. Unter Vorbehalt von § 83 Abs. 3 des Gemeindegesetzes seien keine Nachtragskredite zu bewilligen.

3. Die Laufende Rechnung mit einem Ertragsüberschuss von Fr. 2‘308‘411.18, die Investitionsrechnung mit einer Nettoinvestitionszunahme von Fr. 2‘881‘018.80 sowie die Bestandesrechnung seien zu genehmigen.

4. Der Ertragsüberschuss der Laufenden Rechnung sei wie folgt zu verwenden:
   - Zusätzliche Abschreibungen auf folgenden Anlagen des Verwaltungsvermögens: Beiträge an private Institutionen, Fahrzeuge und Maschinen, MZG Röseligarten, SA Oberfeld und Strassen im Gesamtbetrag von Fr. 1‘186‘106.00;
   - Bildung einer Vorfinanzierung zur Gewährung eines Steuerrabatts von 1/10 Einheit auf den Gemeindesteuern 2012 im Betrag von Fr. 526‘400.00;
   - Einlage in das Eigenkapital im Betrag von Fr. 595‘905.18.

5. Der Kontrollbericht des Regierungsstatthalters zur Rechnung des Vorjahres wird den Stimmberechtigten wie folgt eröffnet:

   „Der Regierungsstatthalter der Ämter Hochdorf und Luzern hat geprüft, ob die Rechnung 2010 und der Jahresbericht mit dem übergeordneten Recht, insbesondere mit den Buchführungsvorschriften und den verlangten Finanzkennzahlen, vereinbar sind und ob die Gemeinde die Mindestanforderungen für eine gesunde Entwicklung des Finanzhaushalts erfüllt. Er hat gemäss Bericht vom 11. Juli 2011 keine aufsichtsrechtlich erheblichen Mängel festgestellt (§ 106 Gemeindegesetz).“

Verfügung

Die Verwaltungsrechnung und die Bestandesrechnung mit sämtlichen Belegen werden der externen Revisionsstelle zur Prüfung übergeben. Diese erstattet über das Prüfungsergebnis zuhanden des Gemeinderats und der Stimmberechtigten einen Bericht und gibt diesen eine Empfehlung über die Genehmigung ab.

Root, 23. Februar 2012

Gemeinderat Root

Der Gemeindepräsident:
sig. Klaus Peter Schmid

Der Gemeindeschreiber:
sig. André Wespi

Bericht der Revisionsstelle zur Jahresrechnung
an die Gemeindeversammlung der Gemeinde Root

Als Revisionsstelle haben wir die beiliegende Jahresrechnung der Gemeinde Root bestehend aus Bestandesrechnung, Laufende Rechnung, Investitionsrechnung und Anhang für das am 31. Dezember 2011 abgeschlossene Rechnungsjahr geprüft.

Verantwortung des Gemeinderates

Der Gemeinderat ist für die Aufstellung der Jahresrechnung in Übereinstimmung mit den gesetzlichen Vorschriften gemäss § 86 ff Gemeindegesetz (GG SRL 150) verantwortlich. Diese Verantwortung beinhaltet die Ausgestaltung, Implementierung und Aufrechterhaltung eines internen Kontrollsystems mit Bezug auf die Aufstellung einer Jahresrechnung, die frei von wesentlichen falschen Angaben als Folge von Verstössen oder Irrtümern ist. Darüber hinaus ist der Gemeinderat für die Auswahl und die Anwendung sachgemässer Rechnungslegungsmethoden sowie die Vornahme angemessener Schätzungen verantwortlich.

Verantwortung der Revisionsstelle

Unsere Verantwortung ist es, aufgrund unserer Prüfung ein Prüfungsurteil über die Jahresrechnung abzugeben. Wir haben unsere Prüfung in Übereinstimmung mit den gesetzlichen Vorschriften gemäss § 23 GG und den Schweizer Prüfungsstandards vorgenommen. Nach diesen Standards haben wir die Prüfung so zu planen und durchzuführen, dass wir hinreichende Sicherheit gewinnen, ob die Jahresrechnung frei von wesentlichen falschen Angaben ist.

Eine Prüfung beinhaltet die Durchführung von Prüfungshandlungen zur Erlangung von Prüfungsnachweisen für die in der Jahresrechnung enthaltenen Wertansätze und sonstigen Angaben. Die Auswahl der Prüfungshandlungen liegt im pflichtgemässen Ermessen des Prüfers. Dies schliesst eine Beurteilung der Risiken wesentlicher falscher Angaben in der Jahresrechnung als Folge von Verstössen oder Irrtümern ein. Bei der Beurteilung dieser Risiken berücksichtigt der Prüfer das interne Kontrollsystem, soweit es für die Aufstellung der Jahresrechnung von Bedeutung ist, um die den Umständen entsprechenden Prüfungshandlungen festzulegen, nicht aber um ein Prüfungsurteil über die Existenz und Wirksamkeit des internen Kontrollsystems abzugeben. Die Prüfung umfasst zudem die Beurteilung der Angemessenheit der angewandten Rechnungslegungsmethoden, der Plausibilität der vorgenommenen Schätzungen sowie eine Würdigung der Gesamtdarstellung der Jahresrechnung. Wir sind der Auffassung, dass die von uns erlangten Prüfungsnachweise eine ausreichende und angemessene Grundlage für unser Prüfungsurteil bilden.

Prüfungsurteil

Nach unserer Beurteilung entspricht die Jahresrechnung für das am 31. Dezember 2011 abgeschlossene Rechnungsjahr den gesetzlichen Vorschriften. Wir bestätigen, dass wir die Anforderungen an die Unabhängigkeit gemäss den gesetzlichen Vorschriften gemäss § 23 Abs. 3 GG erfüllen und keine mit unserer Unabhängigkeit nicht vereinbare Sachverhalte vorliegen.

Wir empfehlen, die vorliegende Jahresrechnung zu genehmigen.

Luzern, 21. März 2012

BDO AG

Yvonne Hunkeler

Leitende Revisorin
Zugelassene Revisionsexpertin

ppa. Markus Zimmerli

Beilage
Jahresrechnung

Bericht der Controlling-Kommission

Bericht der Controlling-Kommission zur Jahresrechnung 2011 an den Gemeinderat und die Stimmberechtigten:

Als Controlling-Kommission haben wir die Jahresrechnung - ohne die buchhalterische Richtigkeit - auf die Erreichung der festgesetzten Ziele beurteilt.

Unsere Beurteilung erfolgte nach dem Auftrag gemäss Art. 30 Abs. 2 Bst. b der Gemeindeordnung sowie dem Handbuch für Controlling-Kommissionen des Kantons Luzern.

Wir empfehlen, die Laufende Rechnung, die Investitionsrechnung sowie die Bestandesrechnung für das Jahr 2011 zu genehmigen.

Root, 04. April 2012

Controlling-Kommission Root

Der Präsident: *sig. Heinz Huber*

Die Mitglieder: *sig. Simon Amrein*
sig. Armin Ruckli
sig. Jérôme Rüfenacht
sig. Renato Steffen

Bewilligung eines Sonderkredits von Fr. 555‘000.00 für die Sanierung der Kanalisation im Zusammenhang mit der Erneuerung der Kantonsstrasse K17

In den nächsten zwei Jahren wird die Kantonsstrasse auf dem Abschnitt Ronmatt bis zum Knoten Tell umgestaltet und erneuert. Sämtliche Werkeigentümer passen ihre Leitungen gleichzeitig an. Der grösste Teil der Anlagen wird neu erstellt.

Der Kanton erstellt eine neue, von der kommunalen Siedlungsentwässerung unabhängige Strassenentwässerung. Gemäss Bundesvorschrift wird das Strassenabwasser zukünftig vor der Einleitung in die Gewässer in separaten Anlagen behandelt.

Die rund fünfzig Jahre alten, gemeinsam benutzten Entwässerungsleitungen sind am Ende ihrer Nutzungsdauer angelangt. Der bauliche Zustand ist mehrheitlich unzureichend und würde sich mit zunehmendem Alter weiter verschlechtern. Es ist ein Ersatz auf einer Länge von rund 720 m geplant. Es wird erwartet, dass sich der Umfang der Sanierung während den Bauarbeiten noch erweitern kann. Bestandteil des Kredites ist deshalb ein relativ hoher Betrag für Unvorhergesehenes.

In der Finanzplanung sind Kosten von Fr. 600'000.00 eingestellt. Laut dem Ausführungsprojekt und der gemeinsamen Submission ist mit folgenden Kosten zu rechnen:

Baumeisterarbeiten	Fr. 400'000.00
Planung, Bauleitung	Fr. 65'000.00
Unvorhergesehenes	Fr. 90'000.00
Total	Fr. 555'000.00

Antrag des Gemeinderats
Der Gemeinderat erachtet die Erneuerung der Siedlungsentwässerung in der Kantonsstrasse als notwendig und sinnvoll. Er beantragt, den erforderlichen Sonderkredit im Betrag von Fr. 555‘000.00 zu bewilligen.

Neuwahlen für die Amtsdauer 2012–2016

Gemäss Art. 15 der Gemeindeordnung von Root wählt die Gemeindeversammlung:
a. die frei wählbaren Mitglieder des Urnenbüros
b. die Mitglieder und das Präsidium der Controlling-Kommission
c. die Mitglieder der Bildungskommission
d. die Mitglieder und das Präsidium der von ihr eingesetzten Kommissionen

Anlässlich der Gemeindeversammlung werden die Mitglieder des Urnenbüros, der Controlling-Kommission und der Bildungskommission gewählt. Zurzeit sind von den Stimmberechtigten keine weiteren Kommissionen eingesetzt.

Traktandum 4.1 Neuwahl des Urnenbüros

Die Urnenbüropräsidenten werden in Root vom Gemeinderat aus seiner Mitte gewählt. Wer dies sein wird, entscheidet der neu gewählte Gemeinderat im September 2012. Der Gemeinderat hat beschlossen, dass nebst den Urnenbüropräsidenten **zehn Mitglieder** für das Urnenbüro gewählt werden. Amtsantritt ist am 1. Oktober 2012.

Traktandum 4.2 Neuwahl der Controlling-Kommission

Anlässlich der Gemeindeversammlung werden **fünf Mitglieder** gewählt. Gleich im Anschluss wird aus den fünf gewählten Mitgliedern zusätzlich noch **die Präsidentin/der Präsident** gewählt. Amtsantritt ist am 1. Oktober 2012.

Traktandum 4.3 Neuwahl der Bildungskommission

Anlässlich der Gemeindeversammlung werden **vier Mitglieder** gewählt. Die Schulverwalterin/der Schulverwalter ist von Amtes wegen Präsidentin/Präsident der Bildungskommission. Amtsantritt ist am 1. August 2012.

Die Stimmberechtigten können der Gemeindebehörde spätestens am 2. Tag vor der Gemeindeversammlung Wahlvorschläge einreichen.

Da der 2. Tag vor der Versammlung auf den Sonntag fällt, werden die Wahlvorschläge auch noch am Montag, 14. Mai 2012, bis 12:00 Uhr, entgegengenommen. An die Wahlvorschläge werden, ausser der Schriftlichkeit, keine besonderen Erfordernisse gestellt. Das heisst, es braucht keine Unterzeichner und auch keine Wahlannahmeerklärung der Kandidaten. Es reicht aus, wenn der Gemeindekanzlei die Namen der Kandidaten für ein bestimmtes Amt mitgeteilt werden.

Der Gemeinderat erstellt auf Grund der eingegangenen Wahlvorschläge eine Kandidatenliste und lässt sie an der Gemeindeversammlung austeilen. An der Gemeindeversammlung können die Stimmberechtigten weitere Kandidaten vorschlagen.

Die Gemeindeversammlung stimmt über die vorgeschlagenen Kandidaten ab, bis einer gewählt ist. Werden für die gleiche Stelle mehrere Kandidaten vorgeschlagen, wird der Reihe nach über die einzelnen Kandidaten abgestimmt. Massgebend für die Reihenfolge der Abstimmungen sind der Eingang der Wahlvorschläge und innerhalb der schriftlichen Wahlvorschläge die Reihenfolge ihrer Kandidaten.

Änderung Bebauungsplan D4

Das D4 Business Center in Root hat sich seit 1995 stetig weiterentwickelt. Der Bebauungsplan D4 erfüllt eine wichtige Aufgabe bei der Schaffung von Arbeitsplätzen auf der Entwicklungsachse Luzern - Zug - Zürich. Die Entwicklung des Zentrums verläuft erfreulich und soll weiter vorangetrieben werden. Nach der Bebauungsplanänderung 2008 wurde das Bürogebäude Z5 erstellt. Das Gebäude im Baubereich Z1 wird aufgrund des im Herbst 2011 durchgeführten Projektwettbewerbs in nächster Zeit realisiert. Zudem soll der südliche Baubereich F demnächst überbaut werden.

Aufgrund der Erfahrungen bei der Realisierung, aber auch aufgrund veränderter Anforderungen, soll der Bebauungsplan überarbeitet werden. Durch die geplanten Änderungen wird die Ausgangslage für ein attraktives Dienstleistungszentrum und zur Ansiedlung neuer Betriebe geschaffen. Dabei wird das Gesamtkonzept grundsätzlich beibehalten.

Limitierte Parkplätze
Es hat sich gezeigt, dass die Arbeitsplatzdichte im gesamten Bebauungsplangebiet höher ausfällt als angenommen. Die Ausgangslage, dass sich im Flankenbau eher Produktionsbetriebe ansiedeln, welche weniger Arbeitsplatzintensiv sind, hat sich nicht bewahrheitet. Trotz der guten Anbindung an den öffentlichen Verkehr (SBB-Haltestelle, Buslinien) kann der Standort D4 nicht mit einer zentralen städtischen Lage verglichen werden. Der Motorisierungsgrad der Angestellten und Besucher ist trotz Massnahmen und limitierter Parkplatzzahl vergleichsweise höher als in einem Stadtzentrum. Es ist absehbar, dass die limitierte Anzahl Parkplätze für die Weiterentwicklung des D4 nicht ausreicht.

Aufgrund des Verkehrskonzeptes, welches die Auswirkungen des D4 auf die umliegende Erschliessung aufzeigt, sollen die zulässigen Parkplätze von 850 auf 1'300 (exkl. 100 Park & Ride) erhöht werden. Der Anteil öffentlicher Verkehr beträgt auch nach dieser Erhöhung der Parkplatzzahl gute 40 %. In den Sonderbauvorschriften wird festgehalten, dass zur Abendspitzenstunde aus dem Zentrum D4 maximal 250 Fahrzeuge zum Kreisel Längenbold ausfahren dürfen, so dass die Kapazitäten im Kreisel und auf den anschliessenden Strassen - unter Berücksichtigung der übrigen Verkehrszunahmen - nicht überschritten werden. Als zweite Priorität sind Massnahmen zur Leistungssteigerung des Knotens umzusetzen (zweispurige Zufahrt oder zweispuriger Kreisel). Die Finanzierung der Massnahmen hat durch die Eigentümer im Bebauungsplangebiet zu erfolgen.

Ansiedlung Betrieb im Baubereich F
Die Hälfte des Flankenbaus F ist heute bereits realisiert. Für die Restfläche im südlichen Bereich interessiert sich ein hoch technischer Betrieb mit heute 200 Arbeitsplätzen. SUVA, Gemeinde und Kanton sind an der Ansiedlung sehr interessiert. Mit dieser Ansiedlung stösst die Entwicklung des Zentrum D4 aufgrund der heutigen Limitierung der Parkplätze auf 850 an ihre Grenzen, was eine Weiterentwicklung des Zentrums verunmöglichen würde. Für eine Ansiedlung des Betriebes muss eine genügende Anzahl Parkplätze zur Verfügung stehen, was aufgrund der heutigen Ausgangslage nicht möglich ist.

Festsetzung Gewässerraum
Die seit 1. August 2011 geltende neue Eidgenössische Gewässerschutzverordnung (GSchV) verlangt die Festsetzung der Gewässerräume. Entlang der südlichen Bebauungsplangrenze wird der Gewässerraum als Grünbereich festgesetzt.

Städtebauliches Konzept
Die Baubereiche in der Nähe der Hochspannungsleitung wurden überprüft und angepasst. Der Abstand wird auf 49 Meter erhöht (bisher 20 Meter). Gleichzeitig erhalten die Baubereiche Z4 und Z7 eine neue städtebauliche Konzeption als südlicher Abschluss des Zentrums.

Im Bebauungsplan 1995 betrugen die anrechenbaren Geschossflächen (aGF) maximal 140'000 m^2. Die heutigen Baubereiche X1 und X2 waren für die Realisierung einer Sporthalle vorgesehen. Im Bebauungsplan 2008 wurde auf die Sporthalle verzichtet, die Nutzflächen im Bereich X aber nicht näher geregelt. Im vorliegenden Bebauungsplan wird nun diese Lücke geschlossen und für den gesamten Bebauungsplanperimeter eine maximal zulässigen aGF von neu 150'000 m^2 festgelegt. Die definierten aGF-Richtwerte pro Baubereich berücksichtigen einen angemessenen Spielraum in der Verteilung des Bauvolumens.

Baubereich X
Beim bisher geltenden Baubereich X (nordöstlich der D4-Strasse) war vorgesehen, zusammen mit den angrenzenden privaten Eigentümern der Gewerbeareale ein Gesamtkonzept zu erarbeiten. Diese Option wurde aber aufgrund der widersprüchlichen Vorstellungen der Parteien nicht weiterverfolgt. Anstelle des grenzüberschreitenden Gesamtkonzepts werden daher für den Baubereich X neu drei separate Baubereiche ausgeschieden. Für den Baubereich X1 wird aufgrund dessen Position ein qualifiziertes Wettbewerbsverfahren verlangt.

Umweltverträglichkeitsprüfung
Die Erhöhung der Anzahl Parkplätze verlangt eine Umweltverträglichkeitsprüfung der Änderung des Bebauungsplanes D4. Die Untersuchungen im Rahmen des vorliegenden UVB haben gezeigt, dass die geprüften Umweltbereiche die Anforderungen der Umweltschutzgesetzgebung einhalten.

Einsprachen
Gegen den Bebauungsplan sind zwei Einsprachen eingegangen. Im Rahmen der Einspracheverhandlungen konnten diese gütlich erledigt werden. Aus einer Einigung ging hervor, dass die Sonderbauvorschriften mit Art. 17 Abs. 5 zu ergänzen sind.

Änderungen im Bebauungsplan
Am Situationsplan zum Bebauungsplan D4 wurden nach der öffentlichen Auflage vom 5. März bis 3. April 2012 keine Änderungen vorgenommen. Der Feuerwehrzufahrtsplan - ein orientierender Bestandteil des Bebauungsplanes - wurde nach Absprache mit der Gebäudeversicherung und der Feuerwehr Root leicht angepasst. Sie finden diesen bei den Auflageakten im Gemeindehaus oder unter www.gemeinde-root.ch.

Antrag des Gemeinderates:
Bereits heute werden alle Parkplätze auf dem Areal D4 bewirtschaftet. Die Parkplatzbewirtschaftung soll nun in den Sonderbauvorschriften verankert werden. Der Gemeinderat beantragt, die Sonderbauvorschriften aufgrund der gütlich erledigten Einsprache wie folgt zu ergänzen:

Art. 17 Parkierung, Abs. 5 neu:
" [5] Alle Parkplätze sind zu bewirtschaften."

Für die Details zum Bebauungsplan D4 verweisen wir auf die Botschaft des Gemeinderates zur öffentlichen Auflage, die allen Haushaltungen Anfang März 2012 zugestellt wurde.
Sämtliche öffentlich aufgelegenen Akten können unter www.gemeinde-root.ch oder am Schalter der Gemeindekanzlei eingesehen werden. Auf Bestellung (Tel. 041 455 56 00) wird die Botschaft zur öffentlichen Auflage gerne nochmals zugestellt.

Nach der Gemeindeversammlung wird der Gemeinderat den Bebauungsplan D4 dem Regierungsrat zur Genehmigung vorlegen.

ABSTIMMUNGSFRAGE ZUR BESCHLUSSFASSUNG ÜBER DIE ÄNDERUNG DES BEBAUUNGSPLAN D4

Der Gemeinderat stellt der Gemeindeversammlung folgende Anträge:

1. Art. 17 der Sonderbauvorschriften ist um den Unterabsatz 5 zu ergänzen.
2. Der Änderung des Bebauungsplanes D4, bestehend aus dem Situationsplan und den Sonderbauvorschriften, ist unter Berücksichtigung der im Verlauf der Gemeindeversammlung vorgenommenen Beschlüsse zuzustimmen.

Gemeinde Root

Bebauungsplan D4 (Änderungen 2012)

Situationsplan 1 : 1000

Vom Gemeinderat verabschiedet zuhanden der öffentlichen Auflage am 23. Februar 2012

Öffentliche Auflage vom 5. März 2012 bis 3. April 2012

Von der Gemeindeversammlung beschlossen am .....

Der Gemeindepräsident: .....

Der Gemeindeschreiber: .....

Vom Regierungsrat mit Entscheid Nr. ..... vom .....

.....

.....

Planteam S AG
Bahnhofstrasse 19a
Postfach 169
6203 Sempach Station

Tel. 041 469 44 44
Fax 041 469 44 45
sempach@planteam.ch
www.planteam.ch

Plan Nr.: - -
GIS: root_bbplu_d4.gws
Layout: d4
Datum: 21.2.2012/ltd

Genehmigungsinhalt

Perimeter

Baubereiche

- Baubereich Z1
- Baubereiche Z2a, Z3a, Z4, Z5a, Z7
- Baubereiche Z2, Z3, Z5
- Baubereich F
- Baubereiche X2, X3
- Baubereich X1 (Wettbewerbspflicht)
- Pflichtbaulinie

Lärmschutz

- Bereich Lärmschutz

Platzbereiche

- Hofbereiche G2
- Platzbereiche P1
- Platzbereiche P2
- 1-geschossige transparente Baubereiche

Grünbereiche

- Grünbereich G1
- Grünbereich G3
- Grünbereich G4
- Grünbereich G5
- Gewässerraum Freihaltung

Erschliessung

- Öffentliche Haupterschliessung MIV
- H Haltestelle öffentlicher Verkehr
- Rad- und Fussgängerbereich
- Fussgängerbereich
- Fusswegverbindung zwischen Baubereich X und Z (Lage flexibel)
- V1 Verkehrsfläche
- V2 Verkehrsfläche
- V3 Verkehrsfläche
- V4 Verkehrsfläche

orientierender Planinhalt

- - - - - Abstandslinie Hochspannungsleitung

Weitere projektbezogene Planinhalte (z.B. Bäume, Strassen, Parkplätze, Bodenbeläge) haben orientierenden Charakter.

Traktandum 6

Bericht des Gemeinderats zu den Einbürgerungsgesuchen

Der Gemeinderat beantragt, die untenstehenden Einbürgerungsanträge gutzuheissen. Die Gesuchstellerinnen und Gesuchsteller erfüllen alle Voraussetzungen für den Erwerb des Schweizer Bürgerrechts, insbesondere verstehen und sprechen sie unsere Sprache und sind mit den schweizerischen Lebensgewohnheiten vertraut.

Zwei Einbürgerungsgesuche wurden zurückgestellt und werden zu einem späteren Zeitpunkt erneut behandelt.

Besic Meliha

geboren:	5. November 1992 in Jesenice (Slowenien)
Beruf:	Detailhandelsfachfrau i.A., Creabeck AG, 6333 Hünenberg-See
Staatsangehörigkeit:	Bosnien und Herzegowina

wohnhaft in 6037 Root, Pilatusweg 7

Meliha Besic wurde am 5. November 1992 in Slowenien geboren. Kurz nach der Geburt reiste Familie Besic in die Schweiz nach Root. Hier wuchs die Bewerberin zusammen mit ihrem älteren Bruder und ihren Eltern auf. Besic Meliha besuchte den Kindergarten sowie die Primar- und Sekundarschulen in unserer Gemeinde. Nach der obligatorischen Schulzeit trat Frau Meliha Besic am 9. August 2010 ihre dreijährige Lehre als Detailhandelsfachfrau beim obgenannten Arbeitgeber an. Die Arbeit bereitet der Gesuchstellerin Freude. Der Vater von Frau Besic arbeitet als Bauarbeiter und die Mutter ist als Hilfskraft bei der Firma Elektrolyse AG in Sins angestellt.

Die Gesuchstellerin lebt praktisch seit ihrer Geburt in der Gemeinde Root. Sie hat unsere Mentalitäten angenommen und lebt unsere Gewohnheiten. Frau Besic fühlt sich in der Schweiz sehr integriert und sieht diese als ihr Heimatland.

Antrag des Gemeinderats
Der Gesuchstellerin sei das Gemeindebürgerrecht zuzusichern.

Besic Midhat

geboren:	28. Juni 1989 in Belgrad (Serbien)
Beruf:	Elektroinstallateur, Frey + Cie Elektro AG, 6002 Luzern
Staatsangehörigkeit:	Bosnien und Herzegowina

wohnhaft in 6037 Root, Pilatusweg 7

Besic Midhat kam am 28. Juni 1989 in Serbien zur Welt. Zwei Jahre nach seiner Geburt sind die Eltern, infolge des Krieges, für einige Monate nach Slowenien gezogen. Hier erblickte seine jüngere Schwester Meliha das Licht der Welt. Am 20. November 1992 reiste Familie Besic in die Schweiz nach Root. Der Gesuchsteller besuchte den Kindergarten sowie die obligatorischen Schulen in Root. Nach dem Schulaustritt absolvierte er eine vierjährige Lehre zum Elektroinstallateur beim Elektrohaus Merkur in Root. Die Lehrabschlussprüfung bestand Herr Besic im Sommer 2010. Heute ist er bei der Frey + Cie. Elektro AG in Luzern in seinem

erlernten Beruf angestellt. Seit März 2012 besucht er eine Weiterbildung zum leitenden Monteur. Vor einigen Jahren war der Bewerber im Fussballklub Root aktiv. Während seiner Lehre hat er dieses Hobby aufgegeben und treibt heute, sofern es die Zeit zulässt, wenig Sport. Der Vater ist als Bauarbeiter tätig und die Mutter ist als Hilfskraft angestellt.

Der Bewerber lebt seit seinem dritten Lebensjahr mit seinen Eltern und seiner Schwester in Root. Er fühlt sich in der Schweiz integriert und lebt unsere Kultur. Die persönliche und berufliche Zukunft sieht Herr Besic in unserem Land.

Antrag des Gemeinderats
Dem Gesuchsteller sei das Gemeindebürgerrecht zuzusichern.

Jozic Zarko		**Jozic-Tunjic Sladana**
geboren:	26. Februar 1974 Kakanj (Bosnien u. Herzegowina)	24. April 1979 Kakanj (Bosnien u. Herzegowina)
Beruf:	Schaler/Kundenmaurer, Landis Bau AG, 6304 Zug	Bäcker-Konditorin, Conditorei Fischer, 6215 Beromünster
Staatsangehörigkeit:	Kroatien	Kroatien

Jozic Katja

geboren: 8. März 2012 in Langenthal BE

wohnhaft in 6037 Root, Ronmatt 14

Jozic Zarko wurde am 26. Februar 1974 in Kakanj geboren und wuchs als jüngstes Kind mit sieben Geschwistern bei seinen Eltern auf. Sein Vater war in einem Kohlebergwerk tätig und seine Mutter erledigte den Haushalt für ihre acht Kinder. Von 1980–1988 besuchte der Gesuchsteller die Primarschule und die Oberstufe in Bjelavici. Nach der obligatorischen Schulzeit erlernte er den Beruf als Maurer. Nach kurzer Zeit zog er von Bosnien nach Umag (Kroatien), wo ihm die kroatische Staatsbürgerschaft, infolge Kriegs im Heimatland, zugesprochen wurde. Aufgrund der unsicheren Lage in Kroatien zog der Bewerber Ende Februar 1993 als Flüchtling nach Deutschland. In Deutschland hielt er sich bis im Frühjahr 1997 meist mit einigen seiner Geschwister in Hamburg auf. Anschliessend kehrte er wieder zu seinen Eltern nach Kroatien zurück. In Kroatien leistete er während einem Jahr den Militärdienst. Nach Dienstende arbeitete er wieder auf seinem erlernten Beruf. Am 1. Januar 2002 reiste Herr Jozic in die Schweiz nach Root, zu seiner damaligen Freundin Tunjic Sladana. Einige Zeit später, am 12. April 2002 heirateten Zarko und Sladana Jozic-Tunjic auf dem Zivilstandsamt in Root. Wenige Monaten nach der Einreise in die Schweiz fand der Gesuchsteller eine Anstellung als Bauarbeiter beim Baugeschäft Knüsel in Ebikon. Einige Jahre später wechselte Herr Jozic seinen Arbeitgeber und wurde am 1. Februar 2006 beim Baugeschäft Arnet AG angestellt. Seit 1. Juni 2009 ist Zarko Jozic bei der Firma Landis Bau AG, in Zug als Schaler/Kundenmaurer tätig. Seit kurzem erfreut sich die Familie an ihrer Tochter Katja, die am 8. März 2012 in Langenthal das Licht der Welt erblickte. Eine Verständigung mit dem Bewerber ist möglich, er versteht unsere Sprache gut. Mit dem Sprechen hat er noch ein wenig Mühe, für die Alltagsgeschäfte reicht es jedoch aus.

Herr Zarko Jozic fühlt sich in der Schweiz und in Root, glücklich und zufrieden und sieht seine Zukunft nur in unserem Land. Dieses schätzt er und betrachtet es schon heute als seine Heimat.

Frau Jozic-Tunjic wurde am 24. April 1979 in Bosnien geboren und wuchs mit vier Geschwistern bei ihren Eltern auf. Dort besuchte sie die Primarschulen. Die Oberstufe absolvierte sie in einer Nachbarsgemeinde. Ihr Vater arbeitete als Gastarbeiter in der Schweiz bei einem

Aluminiumwerk. Am 1. Oktober 1991 reiste die Gesuchstellerin mit ihren Geschwistern und der Mutter zu ihrem Vater nach Zetzwil. In Gontenschwil konnte Frau Jozic die Realschule besuchen. Nach einem Wohnungswechsel der Familie Tunjic nach Menziken, beendete die Gesuchstellerin die obligatorische Schulzeit am neuen Wohnort. Danach fand sie eine Lehre als Bäcker-Konditorin in Stüsslingen SO, die sie erfolgreich abschloss. Anschliessend trat sie eine Stelle im erlernten Beruf bei der Firma Chocolatier – Confiseur Suteria Manfred Suter in Solothurn an. Am 1. November 2001 wechselte Frau Jozic den Arbeitgeber und war nun für die Bäckerei-Konditorei Nussbaumer AG in Cham tätig. Gleichzeitig zog die Gesuchstellerin nach Root in eine eigene Mietwohnung an der Ronmatt 14, wo sie bis heute wohnhaft ist. Kurze Zeit später zog ihr heutiger Ehemann ebenfalls nach Root. Am 12. April 2002 heirateten die Gesuchsteller in Root. Im September 2006 fand sie eine neue Teilzeitanstellung als Produktionsmitarbeiterin bei der Firma Maxon Motor AG in Sachseln. Seit 1. Januar 2009 ist Frau Sladana Jozic wieder in ihrem gelernten Beruf bei der Bäckerei-Conditorei Fischer in Beromünster tätig. Am 8. März 2012 erfüllte sich der Kinderwunsch von Zarko und Sladana Jozic-Tunjic. Die Tochter Katja wurde in Langenthal geboren.

Frau Jozic fühlt sich in der Schweiz sehr wohl und schätzt unser Land. Sie pflegt guten Kontakt zu ihren Geschwistern, die alle in der Schweiz leben. Bereits heute betrachten die Gesuchsteller unser Land als ihre Heimat.

Antrag des Gemeinderats
Den Gesuchstellern sei das Gemeindebürgerrecht zuzusichern.

Murtezaj Shpejtim		**Murtezaj-Jolli Fadile**
geboren:	6. Juli 1970 Djakovica (Serbien)	3. Oktober 1973 Pec (Serbien)
Beruf:	Produktionsmitarbeiter, Jürg Hofstetter AG, 6403 Küssnacht	Mutter und Hausfrau
Staatsangehörigkeit:	Serbien und Montenegro	Serbien und Montenegro

Murtezaj Arbnor

geboren: 8. Dezember 1995 in Luzern LU

Murtezaj Arlinda

geboren: 18. November 1999 in Schwyz SZ

Murtezaj Arbetrit

geboren: 11. Juni 2002 in Cham ZG

Murtezaj Artiola

geboren: 30. Mai 2005 in Cham ZG

alle wohnhaft in 6037 Root, Klausfeld 4

Murtezaj Shpejtim wurde am 6. Juli 1970 in Djakovica geboren und wuchs mit vier Geschwistern auf. Sein Vater war Maler und arbeitete vor Jahren als Saisonier in der Schweiz. Der Gesuchsteller besuchte die Schulen in seinem Heimatland. Nach dem Schulaustritt absolvierte er eine Lehre als Maschinenmechaniker. Anschliessend leistete er während einem Jahr Militärdienst in Slowenien. Am 10. Januar 1994 reiste Herr Murtezaj in die Schweiz ein, und trat bei einem Marmorist in Küssnacht SZ eine Arbeitsstelle an. Anfangs 1995 heiratete der Gesuchsteller seine heutige Ehefrau Fadile Jolli-Murtezaj in Küssnacht. Per 1. März 1995 zog das junge Paar nach Arth SZ. Im Mai 1995 wechselte der Bewerber den Arbeitsort und nahm eine Stelle bei der Firma Polycolor AG, Küssnacht an. Der Erstgeborene, Arbnor ist am 8. Dezember im selben Jahr zur Welt gekommen. Seit 1. August 1997 ist Herr Murte-

zaj als Produktionsmitarbeiter, hauptsächlich als Lackierer und Pulverbeschichter, bei der Firma Jürg Hofstetter AG in Küssnacht angestellt. Am 18. November 1999 erweiterte sich die Familie mit Tochter Arlinda und Mitte 2002 mit Sohn Arbetrit. Seit 1. April 2005 lebt die Familie in Root, Klausfeld 4. Kurz nach dem Umzug nach Root kam Artiola auf die Welt. Die Kinder sind alle in der Schweiz geboren und heute im schulpflichtigen Alter. Der Bewerber unternimmt in seiner Freizeit gerne etwas mit seiner Familie.

Herr Murtezaj lebt seit 1994 in der Schweiz und fühlt sich hier mit seiner Familie glücklich. Zu seinem herkömmlichen Heimatland hat er keine Beziehungen mehr. In unserem Land schätzt er die Gerechtigkeit und Demokratie. Der Bewerber sieht eine glückliche Zukunft mit seiner Familie in der Schweiz.

Frau FadileMurtezaj-Jolli kam am 3. Oktober 1973 in Pec zur Welt und wuchs mit sechs Geschwistern bei ihren Eltern auf. Gemäss eigener Aussage besuchte sie nur die ersten drei Jahre die Schule, weshalb sie kaum Kenntnisse im Schreiben und Lesen hat. Im Jahr 1986 reiste sie mit ihrer Mutter und den Geschwistern im Rahmen des Familiennachzuges in die Schweiz nach Küssnacht SZ. In Küssnacht besuchte Frau Murtezaj noch drei weitere Jahre die Schule. Nach der Schulentlassung war sie als Hilfskraft bei verschiedenen Arbeitgebern tätig. Am 11. Januar 1995 heiratete die Gesuchstellerin ihren Ehemann Shpejtim Murtezaj in Küssnacht. Kurz nach der Heirat zog das Ehepaar am 1. März 1995 von Küssnacht nach Arth SZ um. Ende Dezember 1995 gebar die Bewerberin in Luzern ihren Sohn Arbnor. Vier Jahre später kam die Tochter Arlinda dazu und Mitte 2002 Arbetrit. Seit 1. April 2005 sind die Gesuchsteller in Root wohnhaft. Kurz danach gebar Frau Murtezaj ihr viertes Kind, Tochter Artiola in Cham. Die vier Kinder gehen in Root zur Schule und wachsen hier auf. Bis heute war die Gesuchstellerin in erster Linie als Mutter und Hausfrau tätig. Da heute alle Kinder schulpflichtig sind, wird sich Frau Murtezaj um eine neue Teilzeitstelle kümmern. In ihrer Freizeit kocht und backt sie gerne, geht spazieren oder hört Musik.

Die Gesuchstellerin lebt seit ihrer Kindheit in der Schweiz. Ihre Eltern und Geschwister wohnen in der Umgebung von Luzern. In der Schweiz hat sie mit ihrem Mann ihre Familie gegründet. Sie fühlt sich hier glücklich und zufrieden. Die ganze Familie ist gut integriert und respektiert unser Land.

Arbnor Murtezaj besucht heute die 3. Sekundarschule, Niveau C. Ab 6. August 2012 kann der Gesuchsteller eine Lehrstelle als Logistiker bei der Firma Schindler Aufzüge AG antreten. In seiner Freizeit spielt er gerne Fussball und Basketball mit Kollegen. Zudem besucht er zirka viermal pro Woche den Caesar's Fitnessclub in Root.

Arlinda Murtezaj besucht die 5. Klasse in Root. In der Freizeit spielt sie gerne Badminton und tanzt beim SVKT Root. Zudem ist sie seit neuem ein aktives Pfadimitglied.

Arbetrit Murtezaj ist heute in der 3. Primarschule. In der Jugi Root ist er aktiv mit dabei. Ausserdem macht er gerne mit Kollegen ab und spielt Fussball.

Artiola Murtezaj besucht seit Sommer 2011 die erste Klasse in Root. In der Freizeit spielt sie gerne mit ihren Kolleginnen aus der Nachbarschaft. Ab diesem Sommer besucht sie einen Tanzkurs in Root.

Antrag des Gemeinderats
Den Gesuchstellern sei das Gemeindebürgerrecht zuzusichern.

intelligent
PRINTING SOLUTIONS